


Enakost spolov

WIN World Survey 2021

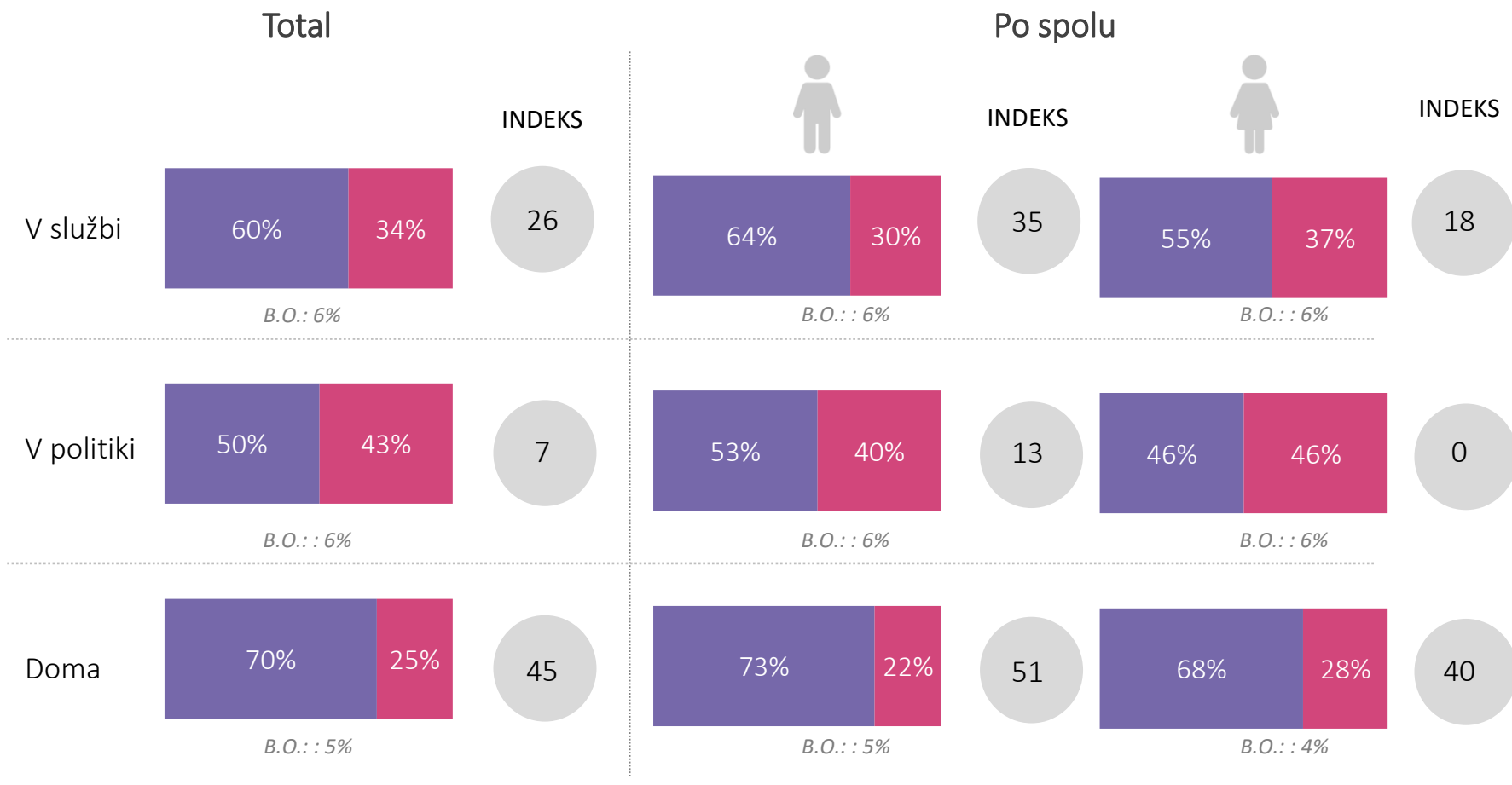




Raven dosežene
enakosti spolov

Raven dosežene enakosti spolov – 2021

% znotraj celotne populacije – indeks



TTB

Vsekakor dosežena/
Dosežena do neke mere

BTB

Ni dosežena/
Sploh ni dosežena

Vir: WIN 2021. n= 33 236

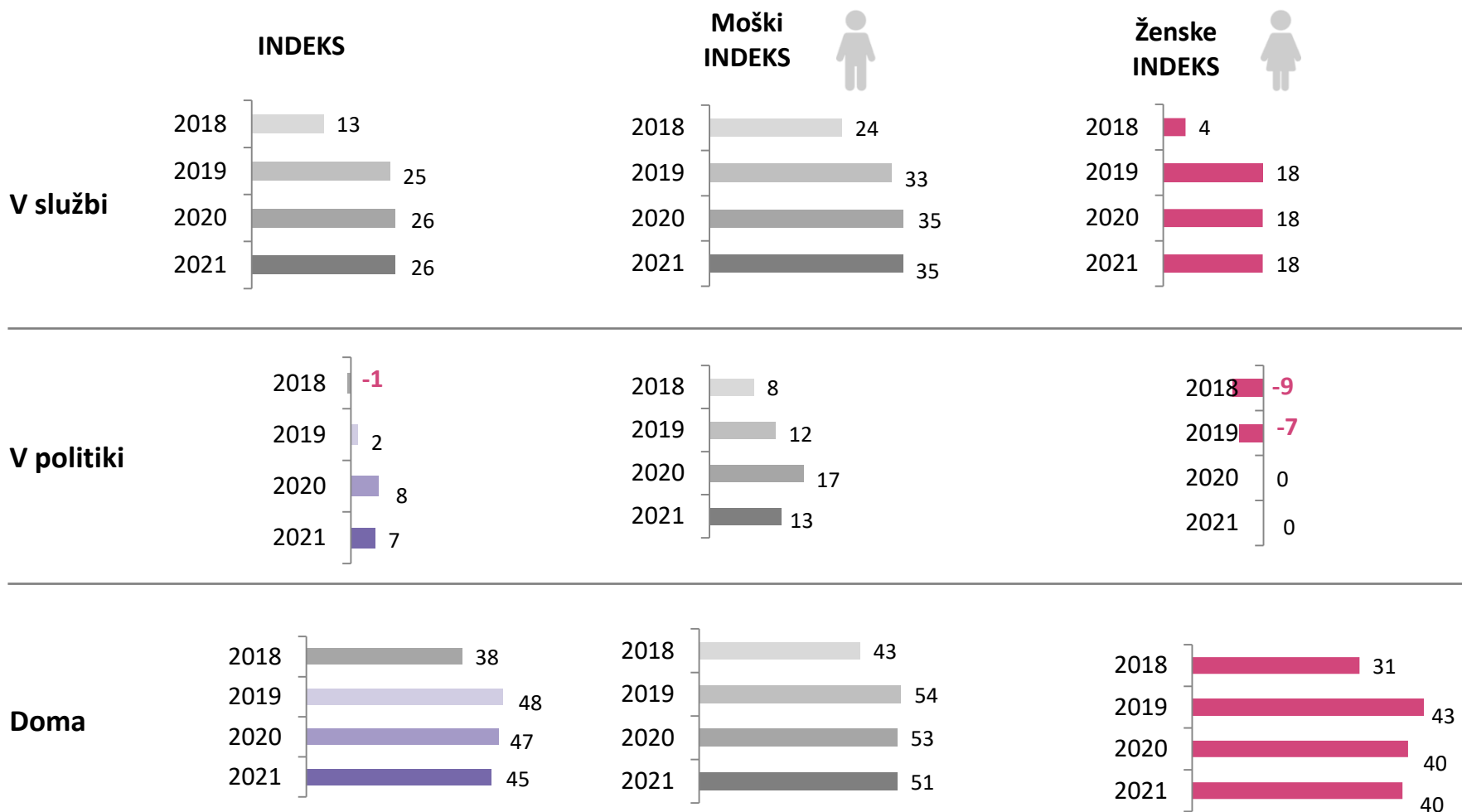
Indeks: TTB – BTB.

3

Do kakšne mere je enakost spolov v vaši državi dosežena na naslednjih področjih?

Raven dosežene enakosti spolov – 2021

% znotraj celotne populacije – indeks



Vir: WIN 2021. n= 33 236 Deleži odgovorov "ne vem" ali "brez odgovora" niso prikazani

Raven dosežene enakosti spolov – 2021

% znotraj celotne populacije

18+

TTB

Vsekakor dosežena/
Dosežena do neke mere

BTB

Ni dosežena/
Sploh ni dosežena



Po starostnih skupinah

v službi


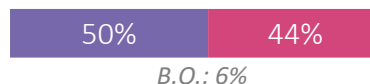
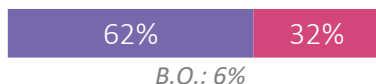
v politiki

doma


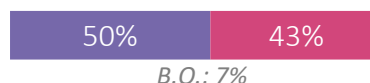

18 – 24



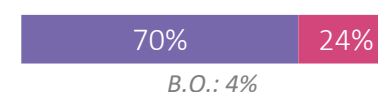
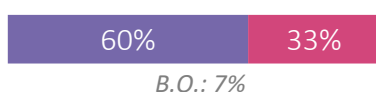
25 – 34



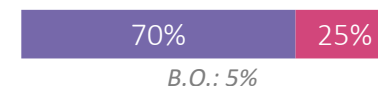
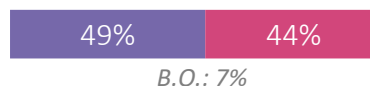
35 – 44




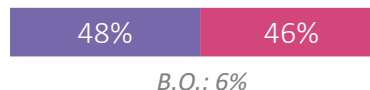
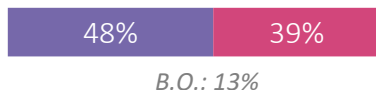
45 – 54



55 – 64



65 +



Vir: WIN 2021. n= 33 236 Deleži "brez odgovora" niso prikazani

Raven dosežene enakosti spolov – 2021

% znotraj celotne populacije



Po stopnji izobrazbe

TTB Vsekakor dosežena/
Dosežena do neke mere

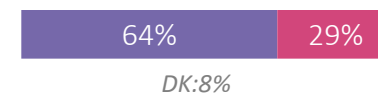
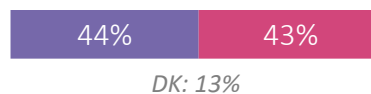
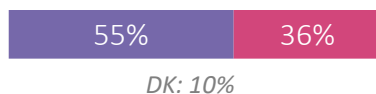
BTB Ni dosežena/
Sploh ni dosežena

v službi

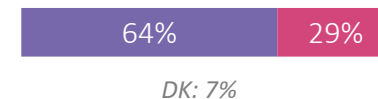
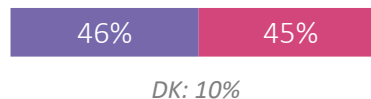
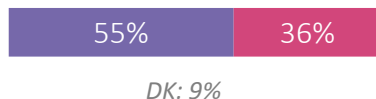
v politiki

doma

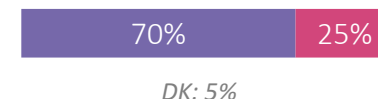
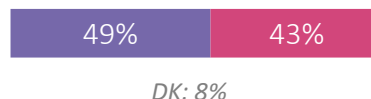
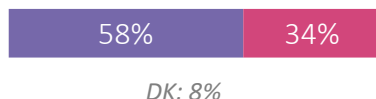
Brez izobrazbe /
osnovna izobrazba



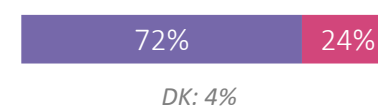
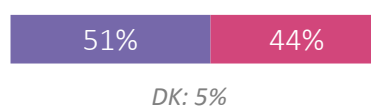
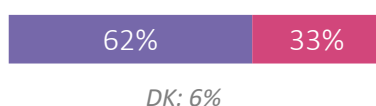
Dokončana osnovna
šola



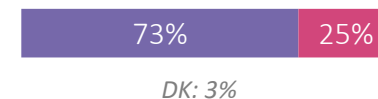
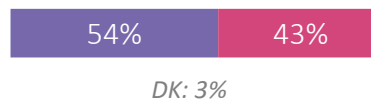
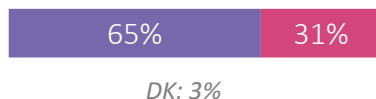
Dokončana srednja
šola



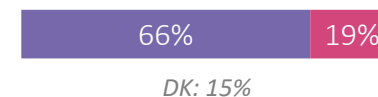
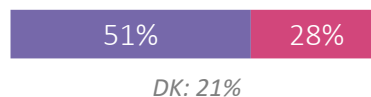
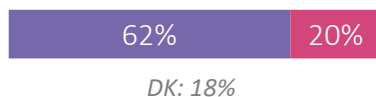
Dokončana višja ali
visoka šola



Magisterij, doktorat



Brez odgovora



Vir: WIN 2021. n= 33 236

Do kakšne mere je enakost spolov v vaši državi dosežena na naslednjih področjih?

Opomba: Celoten % se občasno lahko ne sešteje v 100% zaradi zaokroževanja in/ali več možnih odgovorov

Raven dosežene enakosti spolov – 2021

% znotraj celotne populacije



Po
zaposlitvenem
statusu

TTB

Vsekakor dosežena/
Dosežena do neke mere

BTB

Ni dosežena/
Sploh ni dosežena

v službi

v politiki

doma

Zaposlen za polni
delovni čas (tudi
samozaposleni)

66% 30%
DK: 4%

53% 42%
DK: 6%

74% 23%
DK: 4%

Zaposlen za skrajšan
delovni čas

62% 32%
DK: 6%

49% 43%
DK: 7%

70% 25%
DK: 5%

Nezaposlen

50% 40%
DK: 10%

45% 47%
DK: 8%

63% 30%
DK: 7%

Študent

63% 31%
DK: 6%

50% 43%
DK: 6%

69% 27%
DK: 4%

Gospodinja

53% 36%
DK: 11%

45% 46%
DK: 9%

64% 31%
DK: 5%

Upokojen/invalidsko
upokojen

49% 38%
DK: 13%

51% 42%
DK: 7%

69% 25%
DK: 7%

Brez odgovora

46% 29%
DK: 26%

46% 29%
DK: 26%

57% 24%
DK: 19%

Vir: WIN 2021. n= 33 236

Do kakšne mere je enakost spolov v vaši državi dosežena na naslednjih področjih?

Opomba: Celoten % se občasno lahko ne sešteje v 100% zaradi zaokroževanja in/ali več možnih odgovorov

Raven dosežene enakosti spolov – 2021

% znotraj celotne populacije - INDEKS



	V službi			V politiki			Doma		
	Net Index	TTB	BTB	Net Index	TTB	BTB	Net Index	TTB	BTB
Argentina	28	59	31	32	60	28	32	61	29
Braziliya	13	54	41	-12	41	53	29	63	34
Kanada	48	66	18	26	58	32	70	81	11
Čile	3	49	46	-16	39	55	34	65	31
Kitajska	*.*	*.*	*.*	54	77	23	66	83	17
Kolumbija	24	61	37	-14	42	56	38	68	30
Nemčija	-4	43	47	-10	42	52	49	71	22
Danska	37	63	26	31	62	31	64	79	15
Ekvador	27	61	34	25	60	35	36	66	30
Španija	11	53	42	32	64	32	18	57	39
Finska	58	78	20	75	86	11	72	84	12
Francija	-9	41	50	-20	37	57	46	70	24
Združeno kraljestvo	36	58	22	17	50	33	52	69	17
Grčija	21	60	39	21	60	39	41	70	29
Hong Kong	48	72	24	28	60	32	58	78	20
Hrvaška	-3	47	50	-33	33	66	37	68	31
Indonezija	54	73	19	36	63	27	71	84	13
Irska	32	59	27	4	46	42	46	66	20
Indija	63	80	17	25	60	35	65	82	17
Italija	-22	38	60	-22	38	60	39	69	30

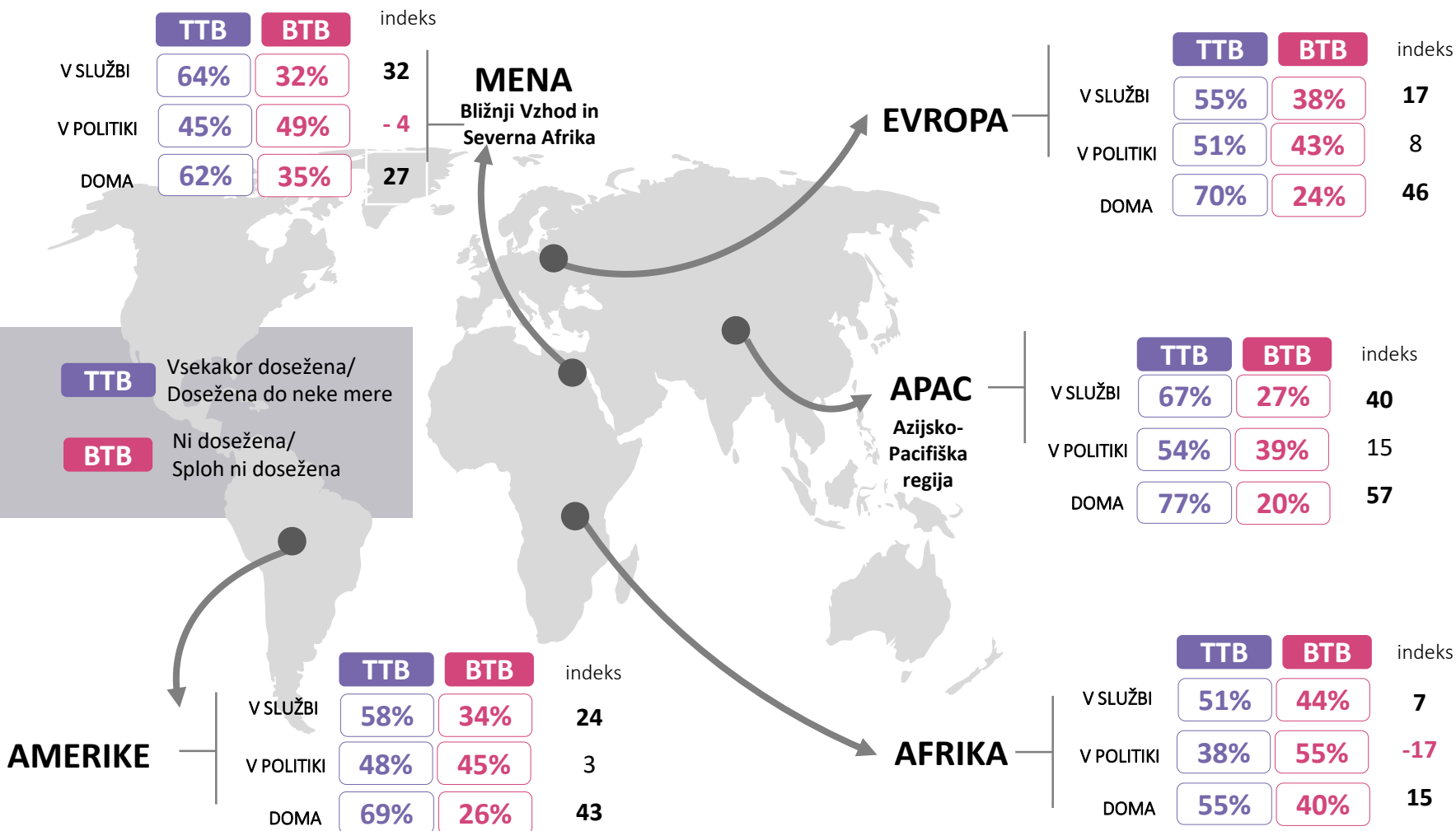
	V službi			V politiki			Doma		
	Net Index	TTB	BTB	Net Index	TTB	BTB	Net Index	TTB	BTB
Japonska	-21	30	51	-51	18	69	1	44	43
Kenija	0	45	45	-1	39	48	-6	42	48
Južna Koreja	46	72	26	-6	45	51	53	76	23
Libanon	48	73	25	-23	34	57	45	71	26
Mehika	30	63	33	4	50	46	42	70	28
Malezija	30	63	33	4	50	46	43	70	27
Nigerija	15	57	42	-33	32	65	35	67	32
Peru	18	57	39	-13	42	55	38	67	29
Filipini	61	78	17	44	68	24	74	86	12
Pakistan	39	67	28	40	67	27	66	82	16
Poljska	17	55	38	8	50	42	38	65	27
Palestinski teritorij	47	71	24	21	58	37	32	64	32
Paragvaj	40	70	30	7	53	46	56	78	22
Srbija	29	63	34	16	56	40	36	67	31
Slovenija	22	59	37	-26	36	62	60	79	19
Tajska	40	64	24	-26	27	53	67	82	15
Turčija	12	54	42	-12	41	53	13	55	42
ZDA	32	56	24	9	47	38	55	71	16
Vietnam	69	84	15	35	63	28	86	93	7

Vir: WIN 2021. n= 33 236

Raven dosežene enakosti spolov – 2021

% znotraj celotne populacije - INDEKS

Po regiji
V službi, v politiki, doma



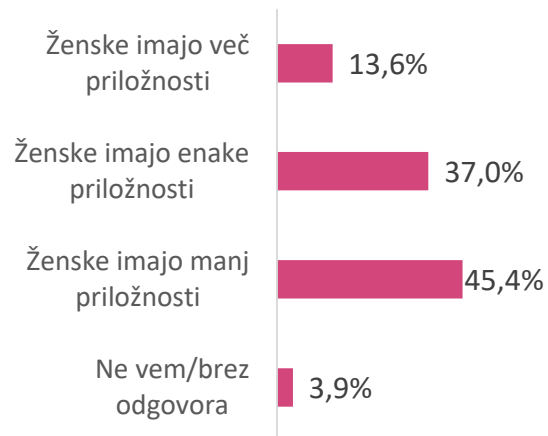
Vir: WIN 2021. n= 33 236

Deleži "ne vem" niso prikazani

Zaposlitvene priložnosti in kariera

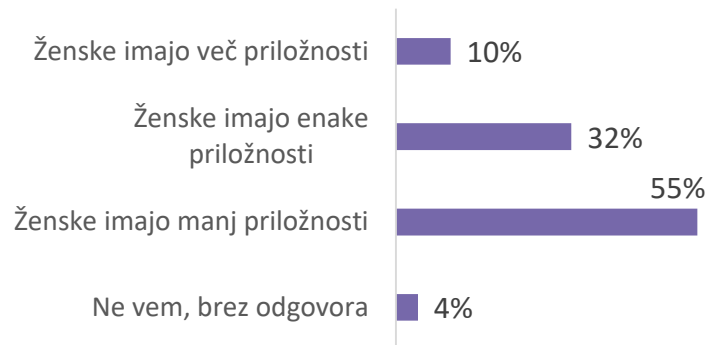
% znotraj celotne populacije

Skupaj

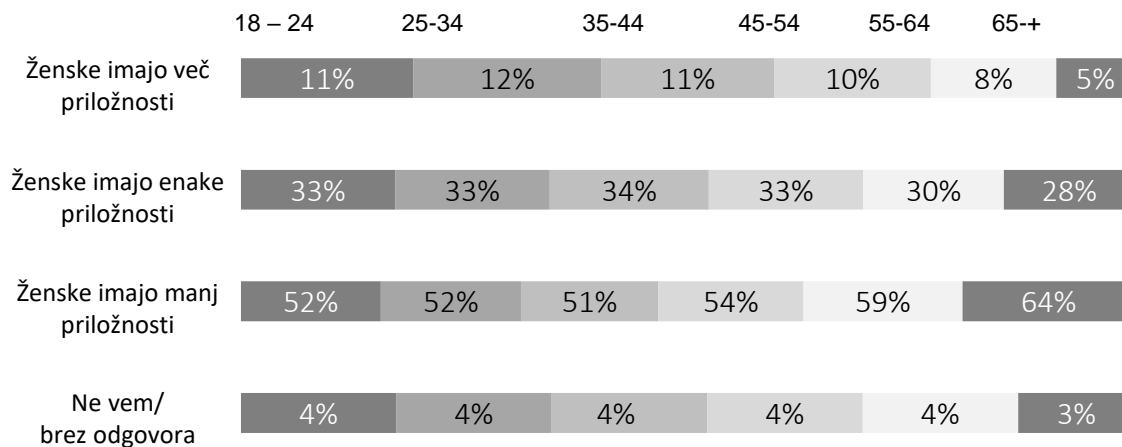


Vir: WIN 2021. n= 33 236

Skupaj - Ženske



Po starostnih skupinah – ženske



Vir: WIN 2021. Ženske, n=16,465.

Ali menite, da imajo v vaši državi ženske pri službenih priložnostih in karieri enake priložnosti, več priložnosti ali manj priložnosti kot moški?

Opomba: Celoten % se občasno lahko ne sešteje v 100% zaradi zaokroževanja in/ali več možnih odgovorov



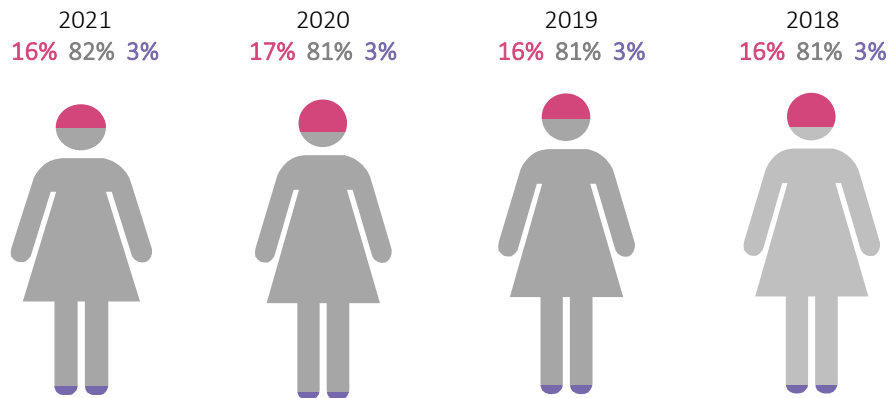
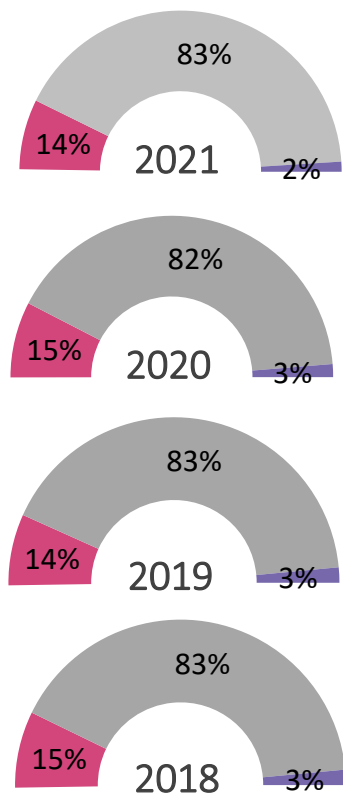
Nasilje

Žrtve nasilja

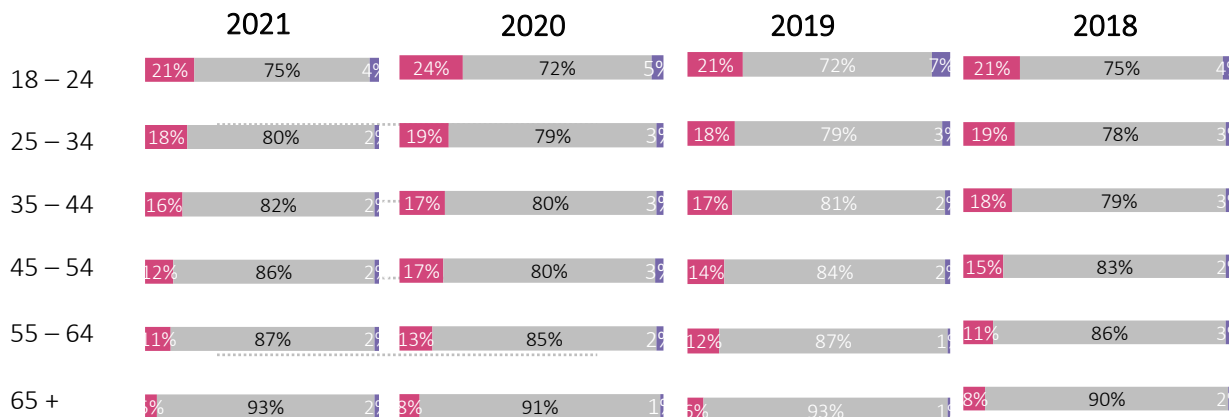
% znotraj celotne populacije

Skupaj - Ženske

SKUPAJ
 ■ DA ■ NE ■ B.O.



Po starostnih skupinah - ženske



Vir: WIN 2021. Ženske, n=15.701

Vir: WIN 2021. n= 33 236

Ali ste bili v zadnjem letu žrtev kakršne koli oblike nasilja (fizičnega ali psihičnega)?

Opomba: Celoten % se občasno lahko ne sešteje v 100% zaradi zaokroževanja in/ali več možnih odgovorov

Žrtve nasilja 2021

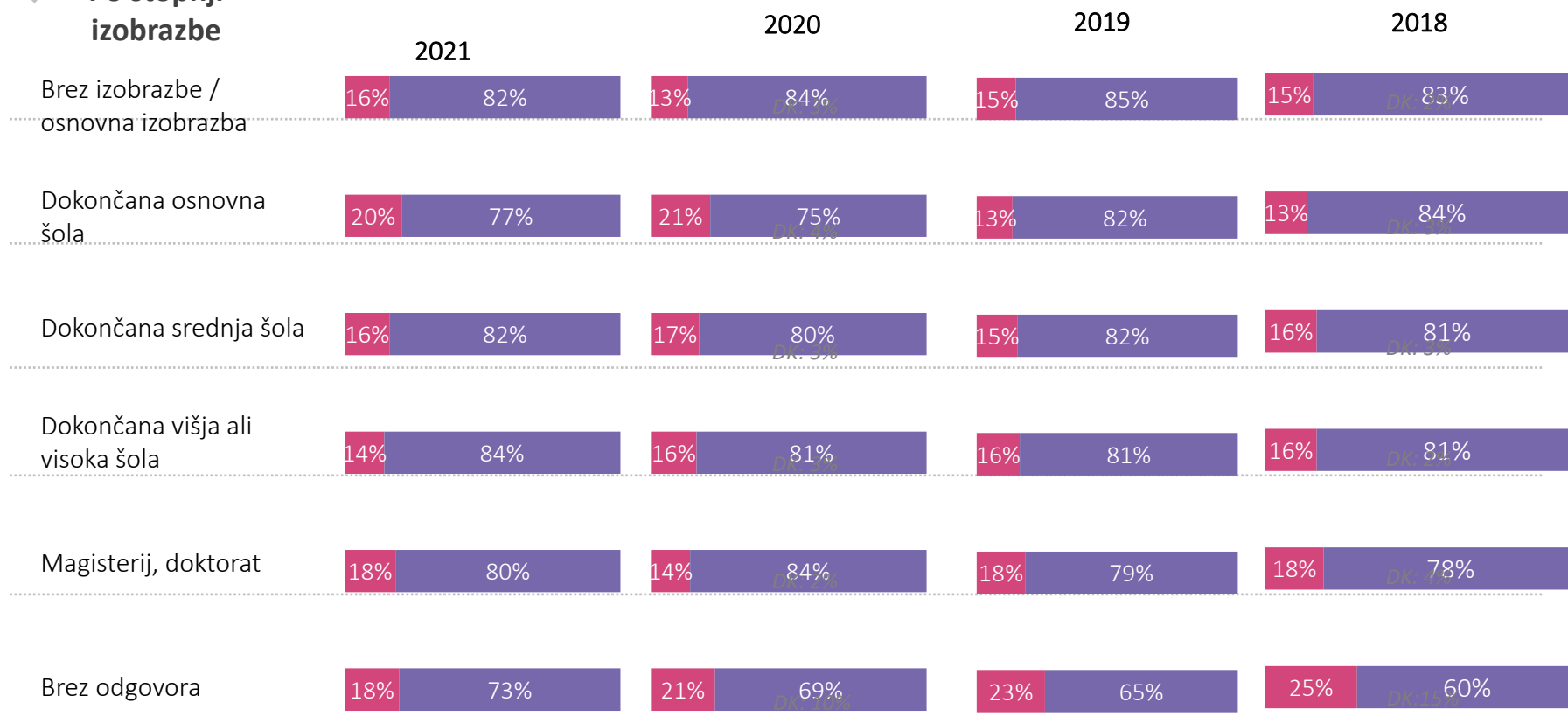
% med ženskami



Po stopnji izobrazbe

DA

NE



Vir: WIN 2021. Ženske, n=15.701

Ali ste bili v zadnjem letu žrtev kakršne koli oblike nasilja (fizičnega ali psihičnega)?

Opomba: Celoten % se občasno lahko ne sešteje v 100% zaradi zaokroževanja in/ali več možnih odgovorov

Žrtve nasilja 2021

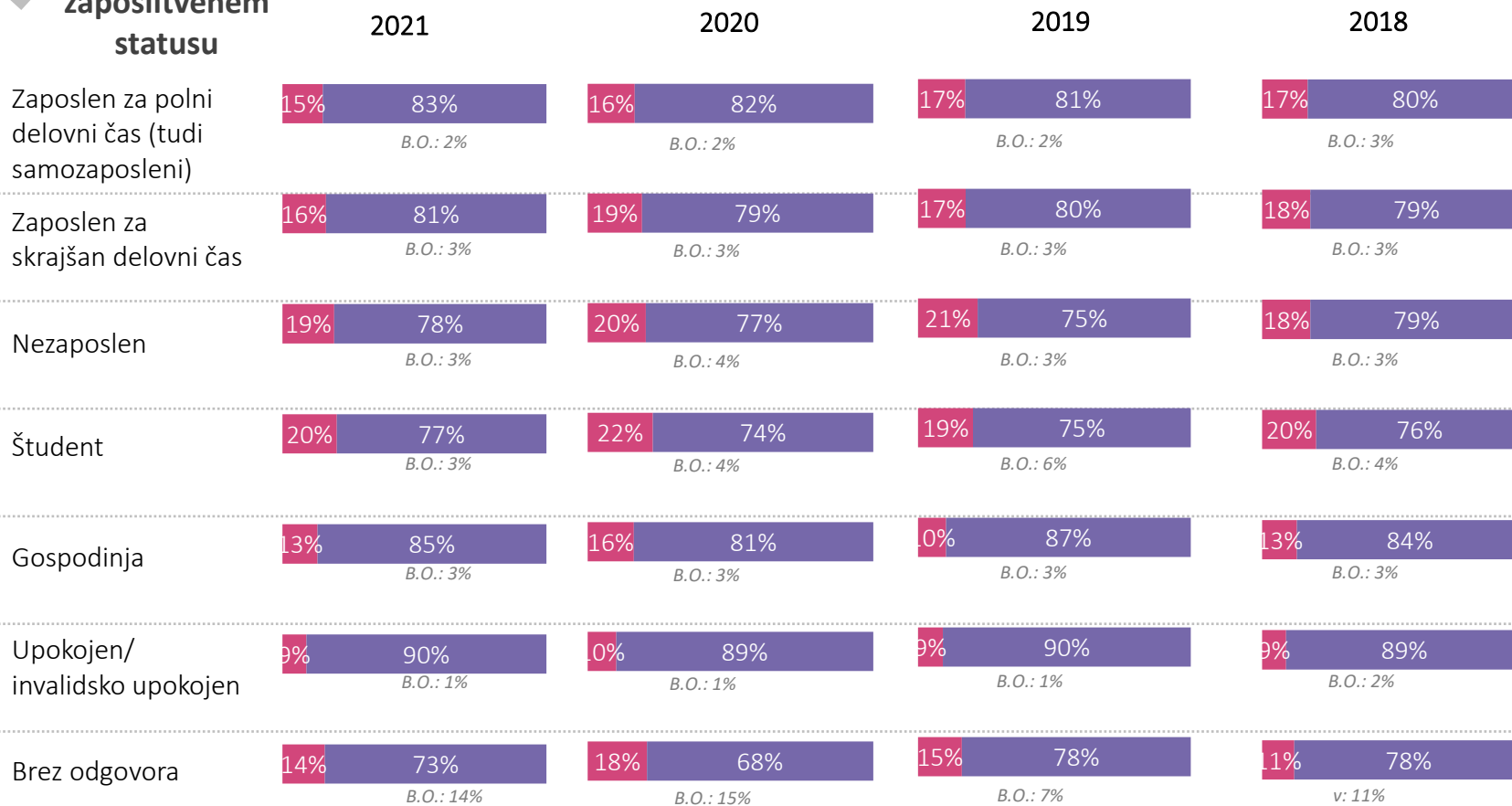
% med ženskami



Po
zaposlitvenem
statusu

DA

NE



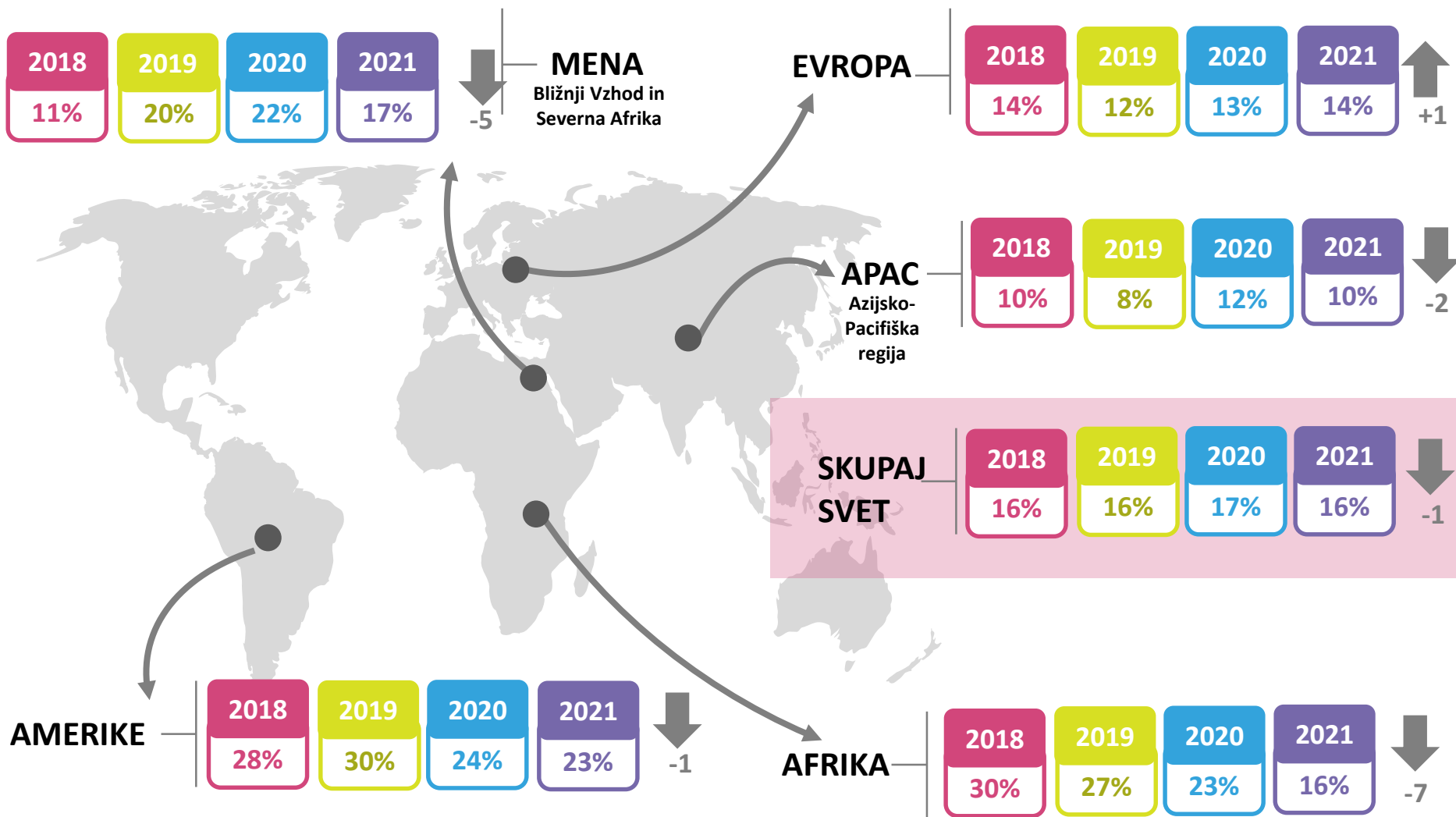
Vir: WIN 2021. Ženske, n=15.701

Ali ste bili v zadnjem letu žrtev kakršne koli oblike nasilja (fizičnega ali psihičnega)?

Opomba: Celoten % se občasno lahko ne sešteje v 100% zaradi zaokroževanja in/ali več možnih odgovorov

Žrtve nasilja 2021

% med ženskami



Vir: WIN 2021. Ženske, n=15.701

Deleži "ne vem" niso prikazani

Ali ste bili v zadnjem letu žrtev kakršne koli oblike nasilja (fizičnega ali psihičnega)?

Žrtve nasilja 2021


% med ženskami



Vir: WIN 2020. n = 14,587 . Deleži "ne vem" ali "brez odgovora" niso prikazani.

Vir: WIN 2021. n = 15,701 . Deleži "ne vem" ali "brez odgovora" niso prikazani.

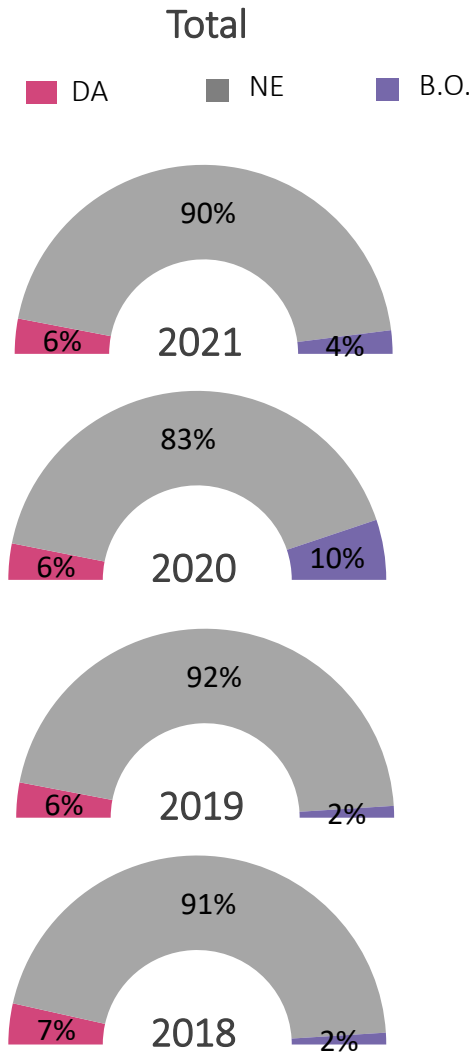
Ali ste bili v zadnjem letu žrtev kakršne koli oblike nasilja (fizičnega ali psihičnega)?



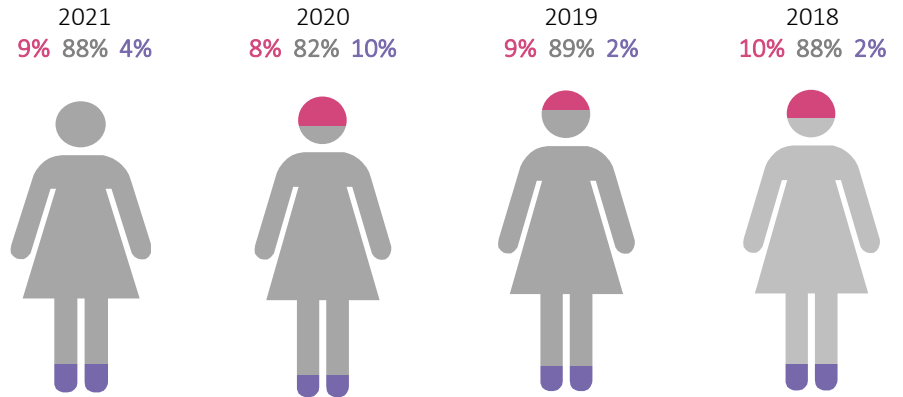
Spolno nadlegovanje

Žrtve spolnega nadlegovanja

% med celotno populacijo



Skupaj - ženske



Po starostnih skupinah - ženske



Vir: WIN 2021. n= 33 236

Vir: WIN 2021. Ženske, n=15.701

Ali ste bili v zadnjem letu žrtev kakršne koli oblike spolnega nadlegovanja?

Opomba: Celoten % se občasno lahko ne sešteje v 100% zaradi zaokroževanja in/ali več možnih odgovorov

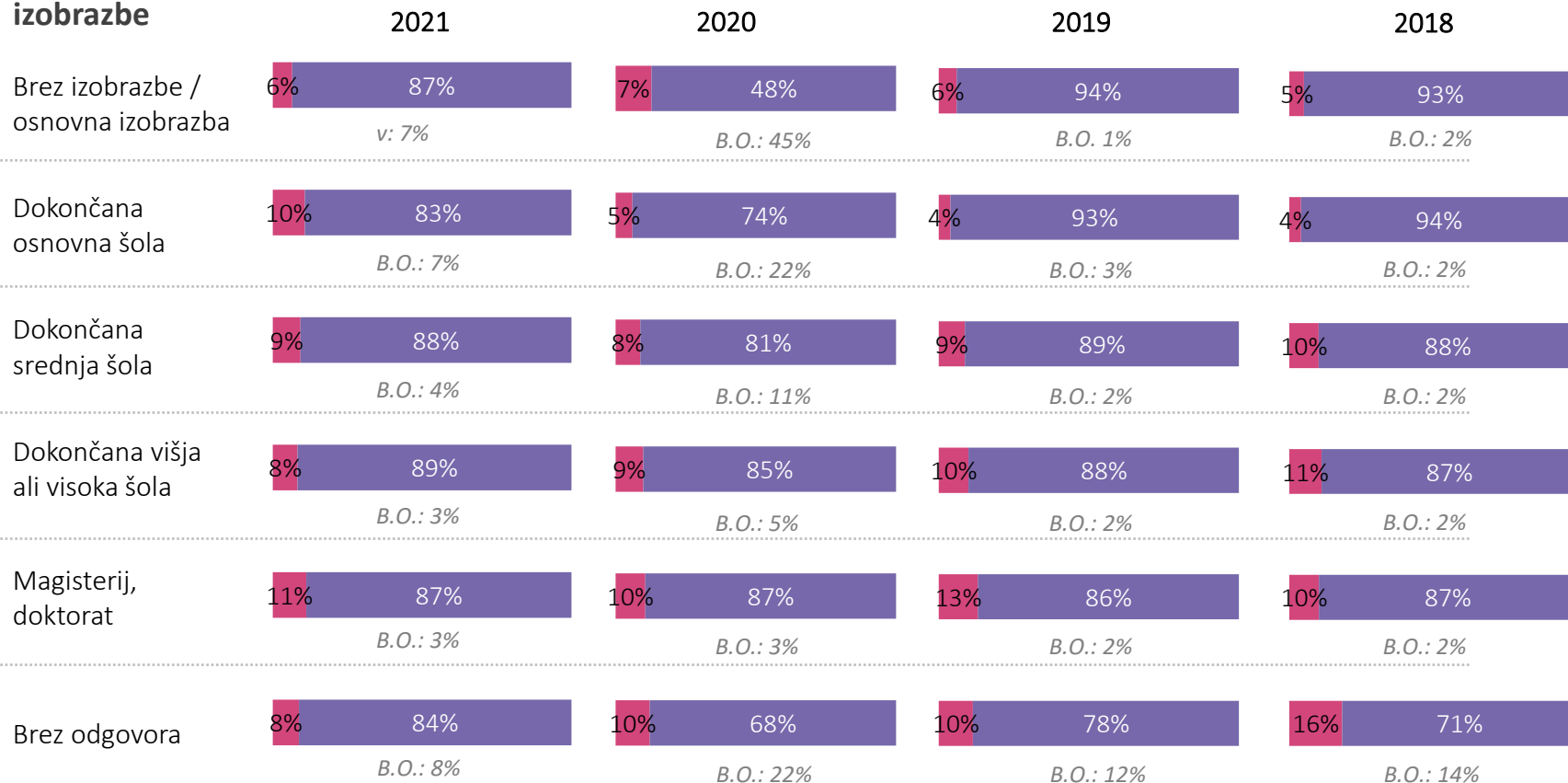
Žrtve spolnega nadlegovanja

% med ženskami



Po stopnji izobrazbe

DA NE



Vir: WIN 2021. Ženske, n=15.701

Ali ste bili v zadnjem letu žrtev kakršne koli oblike spolnega nadlegovanja?

Opomba: Celoten % se občasno lahko ne sešteje v 100% zaradi zaokroževanja in/ali več možnih odgovorov

Žrtve spolnega nadlegovanja

% med ženskami



Po
zaposlitvenem
statusu

DA

NE

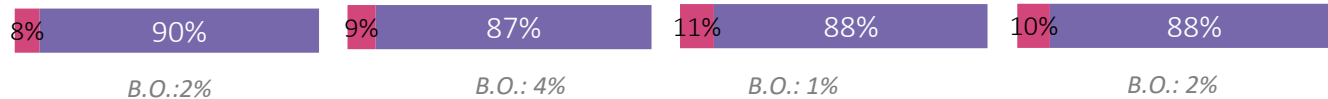
2021

2020

2019

2018

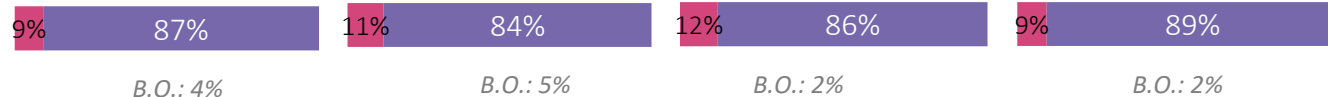
Zaposlen za polni delovni čas (tudi samozaposleni)




Zaposlen za skrajšan delovni čas



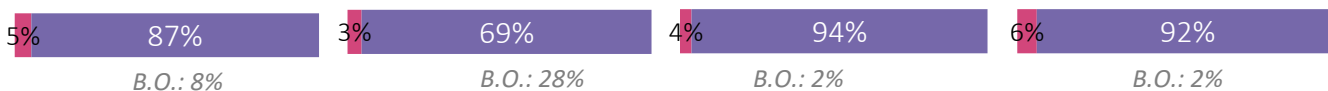
Nezaposlen



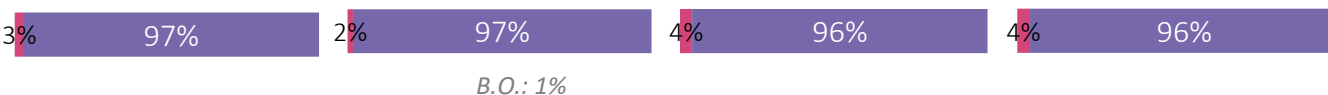
Študent



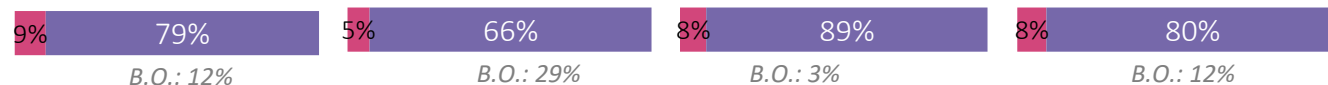
Gospodinja



Upokojen/invalidsko upokojen



Brez odgovora



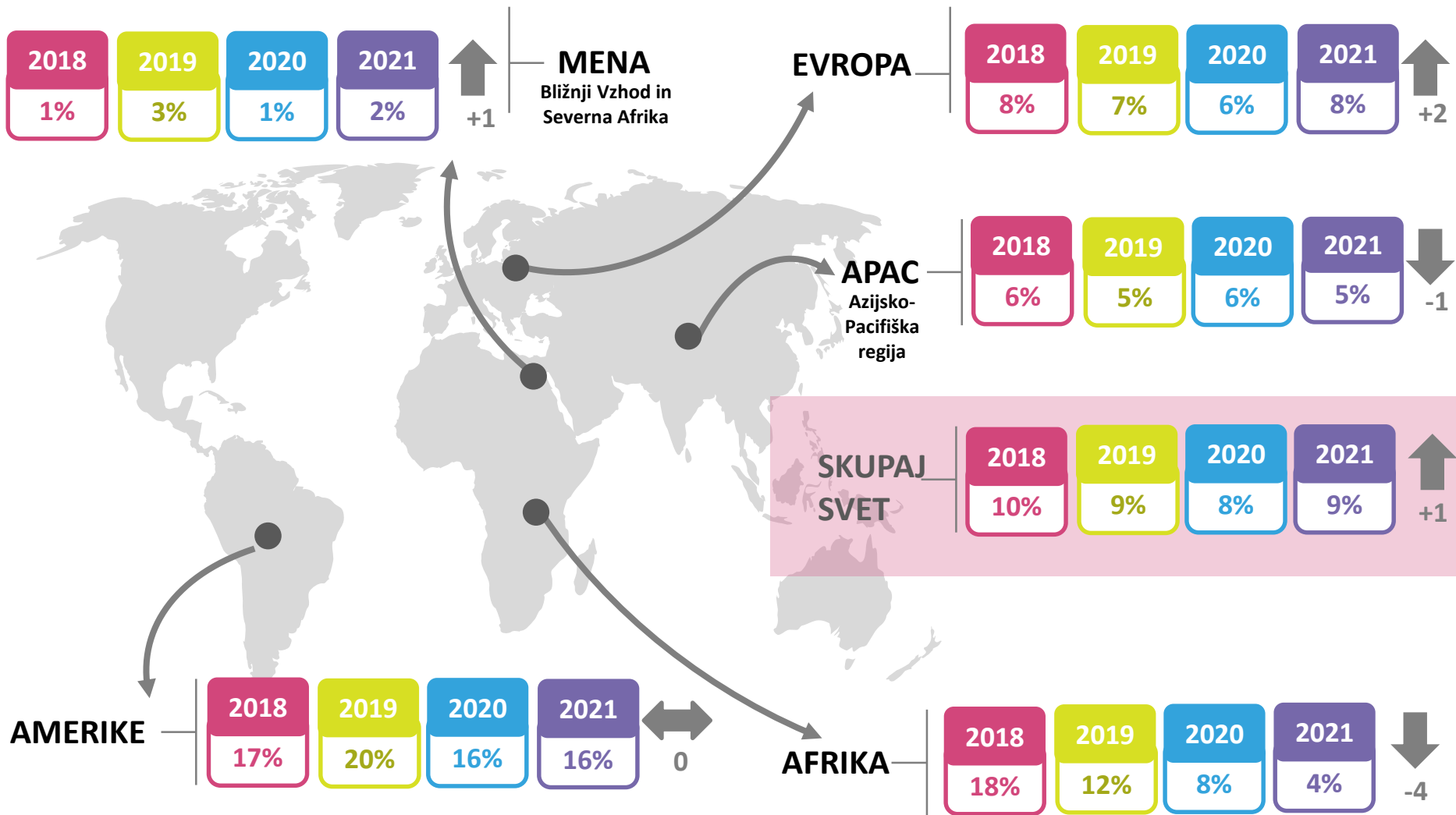
Vir: WIN 2021. Ženske, n=15.701

Ali ste bili v zadnjem letu žrtev kakršne koli oblike spolnega nadlegovanja?

Opomba: Celoten % se občasno lahko ne sešteje v 100% zaradi zaokroževanja in/ali več možnih odgovorov

Žrtve spolnega nadlegovanja

% med ženskami



Vir: WIN 2021. Ženske, n=15.701

Deleži "ne vem" niso prikazani

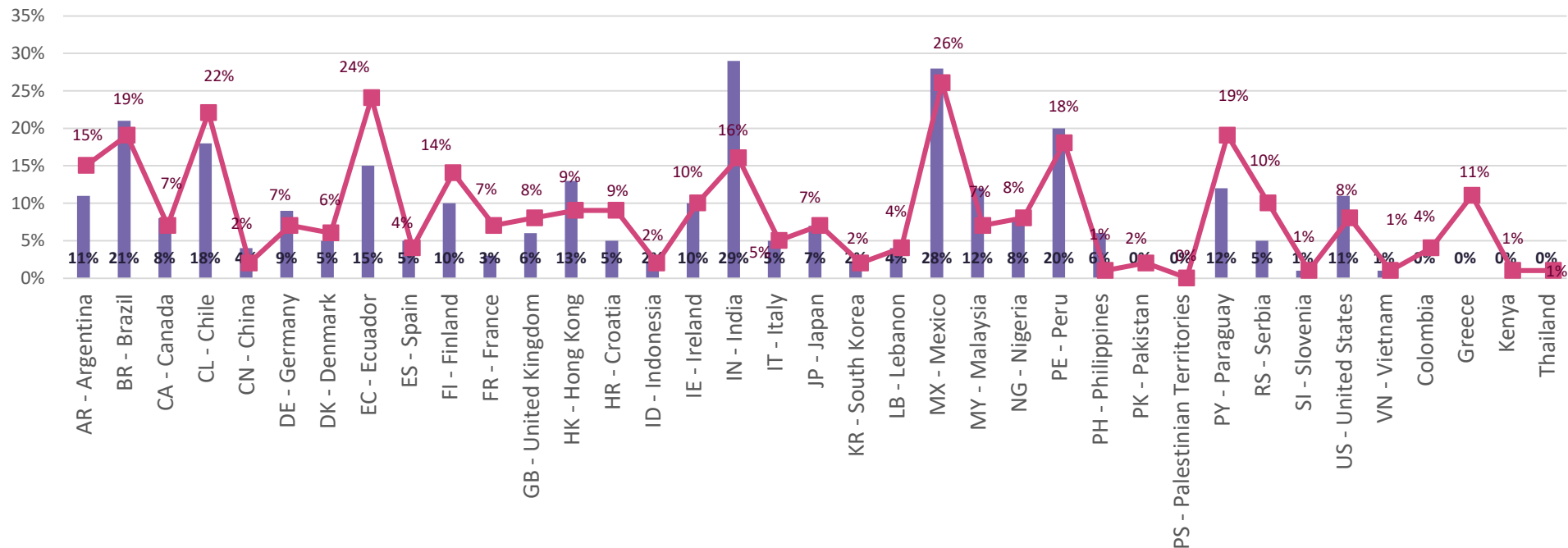
Ali ste bili v zadnjem letu žrtve kakršne koli oblike spolnega nadlegovanja?

Žrtve spolnega nadlegovanja

% med ženskami



■ 2020 —■— 2021



Vir: WIN 2020. n = 14,587 . Deleži "ne vem" ali "brez odgovora" niso prikazani.

Vir: WIN 2021. n = 15,701 . Deleži "ne vem" ali "brez odgovora" niso prikazani.

Ali ste bili v zadnjem letu žrtev kakršne koli oblike spolnega nadlegovanja?

METODOLOGIJA

n: 33.236 po vsem svetu

Datumi anketiranja: 15.10.2021 – 18.12.2021

DRŽAVA	RAZISKOVALNO PODJETJE	METODA	VELIKOST VZORCA	POKRITOST
ARGENTINA	Voices Research & Consultancy	CAWI	821	Nationwide
BRAZILIJA	Market Analysis Brasil	CAWI	1153	Nationwide
KANADA	Legér	CAWI	1001	Nationwide
ČILE	ACTIVA RESEARCH	CAWI	1216	Nationwide - Urban
KITAJSKA	WisdomAsia	ONLINE	1000	Nationwide Tier – 1 & Tier – 2 cities
HRVAŠKA	MEDIANA FIDES	CAWI	516	Nationwide
KOLUMBIJA	Centro Nacional de Consultoría	CATI	775	Nationwide
DANSKA	Norstat Denmark	CAWI	510	Nationwide
EKVADOR	CEDATOS	FACE-TO-FACE	730	Nationwide
FINSKA	TALOUSTUTKIMUS Oy	CAWI	1042	Nationwide excluding Aland
FRANCIJA	BVA	CAWI	1001	Nationwide
NEMČIJA	Produkt + Markt	CAWI	1000	Nationwide
GRČIJA	Alternative Research Solutions	CAWI	505	Nationwide
HONG KONG	Consumer Search Group (CSG)	CAWI	524	Nationwide
INDIJA	DataPrompt International Pvt. Ltd.	CAWI	1000	Nationwide
INDONEZIJA	DEKA Marketing Research	CAWI	689	Nationwide
IRSKA	RED C Research & Marketing Ltd	CAWI	1020	Nationwide
ITALIJA	BVA Doxa	CAWI	1000	Nationwide
JAPONSKA	NIPPON RESEARCH CENTER, LTD.	CAWI	1182	Nationwide
KENIJA	MIND PULSE Ltd	F2F	1000	Nationwide -Urban
LIBANON	REACH SAL	CATI	500	Nationwide

METODOLOGIJA

n: 33.236 po vsem svetu

Datumi anketiranja: 15.10.2021 – 18.12.2021

DRŽAVA	RAZISKOVALNO PODJETJE	METODA	VELIKOST VZORCA	POKRITOST
MALEZIJA	Central Force International Sdn.Bhd	CATI	1007	Nationwide
MEHIKA	Brand International S.A de C.V	ONLINE	501	Mexico City/ Guadalajara/Monterrey
NIGERIJA	Market Trends International	CAPI offline F2F	1000	Nationwide
PAKISTAN	Gallup Pakistan	CATI	1000	Nationwide
PALESTINA	Palestinian Center of Public Opinion	TAPI	731	Nationwide
PARAGVAJ	ICA Consultoría Estratégica	CATI	500	Nationwide
PERU	Datum Internacional	CAWI	1000	Nationwide
FILIPINI	Philipinne Survey and Research Center Inc (PSRC)	CAPI	1000	Nationwide
POLJSKA	Mareco Polska	CAWI	504	Nationwide
JUŽNA KOREJA	Gallup Korea	CAPI	1500	Nationwide
SRBIJA	Mediana Adria	CAWI	529	Nationwide
SLOVENIA	Mediana	CAWI	515	Nationwide
ŠPANIJA	Instituto DYM	CAWI	1000	Nationwide
TAJSKA	Infosearch Limited	F2F	600	Nationwide
TURČIJA	Barem	CATI	1003	Nationwide
ZDRUŽENO KRALJSTVO	ORB International	CAWI	1051	Nationwide
ZDA	Legér	CAWI	1000	Nationwide
VIETNAM	Indochina Research	Tablet Assisted F2F	601	Ha Noi, Ho Chi Minh, Da Nang, Can Tho