



WIN

Worldwide
Independent Network
Of Market Research

Globalno segrevanje in trajnost

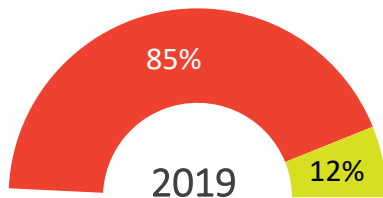
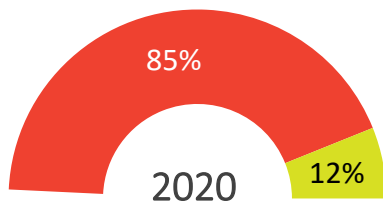
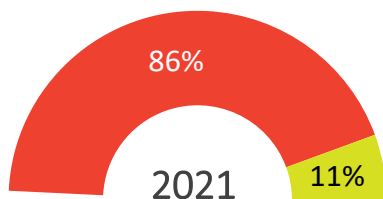
WWS 2021



Globalno segrevanje predstavlja resno grožnjo človeštvu.

% v celotni populaciji

Celota



TTB

Popolnoma se strinjam/
Delno se strinjam

BTB

Popolnoma se ne strinjam/
Delno se ne strinjam

Po spolu - 2021

Ženske

88%

9%



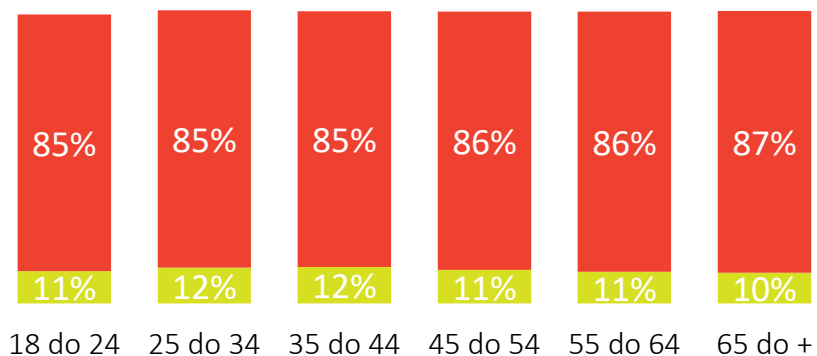
Moški

83%

13%



Po starostni skupini- 2021



Vir: WIN 2021. Vzorec: 33236. Odstotki Ne Vem/Brez odgovora niso bili prikazani.

P10. V kolikšni meri se strinjate oziroma ne strinjate z naslednjimi trditvami? – Globalno segrevanje predstavlja resno grožnjo človeštvu

Globalno segrevanje predstavlja resno grožnjo človeštvu.

% v celotni populaciji



Po stopnji izobrazbe - 2021

Brez izobrazbe / nedokončana osnovna šola



Dokončana osnovna šola



Dokončana srednja šola



Dokončana višja stopnja izobrazbe



Dokončana visoka stopnja izobrazbe (Magisterij, Doktorat)



TTB

Popolnoma se strinjam /
Delno se strinjam

BTB

Popolnoma se strinjam /
Delno se strinjam



Po zaposlitvi - 2021

Zaposlen-a Polni delavni čas



Zaposlen-a Skrajšani delavni čas



Nezaposlen-a



Študent



Gospodinja



Upokojenec-ka / Invalid-ka



Vir: WIN 2021. Vzorec: 33236. Odstotki Ne Vem/Brez odgovora niso bili prikazani.

P10. V kolikšni meri se strinjate oziroma ne strinjate z naslednjimi trditvami? – Globalno segrevanje predstavlja resno grožnjo človeštvu

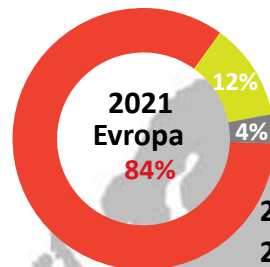
Globalno segrevanje predstavlja resno grožnjo človeštvu.

% v celotni populaciji

Popolnoma se strinjam+ Delno se strinjam	Delno se ne strinjam+ Popolnoma se ne strinjam	Ne vem/ Brez odgovora
---	---	--------------------------

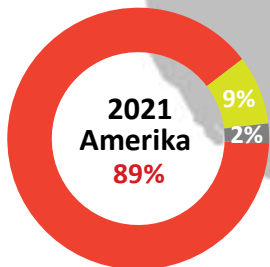
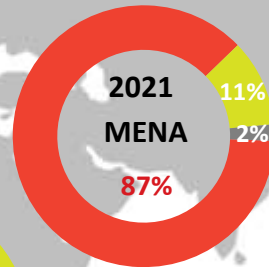
2020 | 84% 12% 4%

2019 | 85% 12% 3%



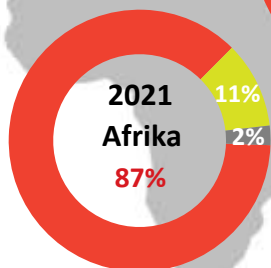
2020 | 74% 20% 6%

2019 | 88% 9% 3%



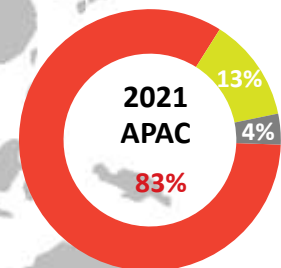
2020 | 87% 10% 3%

2019 | 89% 8% 3%



2020 | 79% 16% 5%

2019 | 85% 12% 3%



2020 | 87% 9% 4%

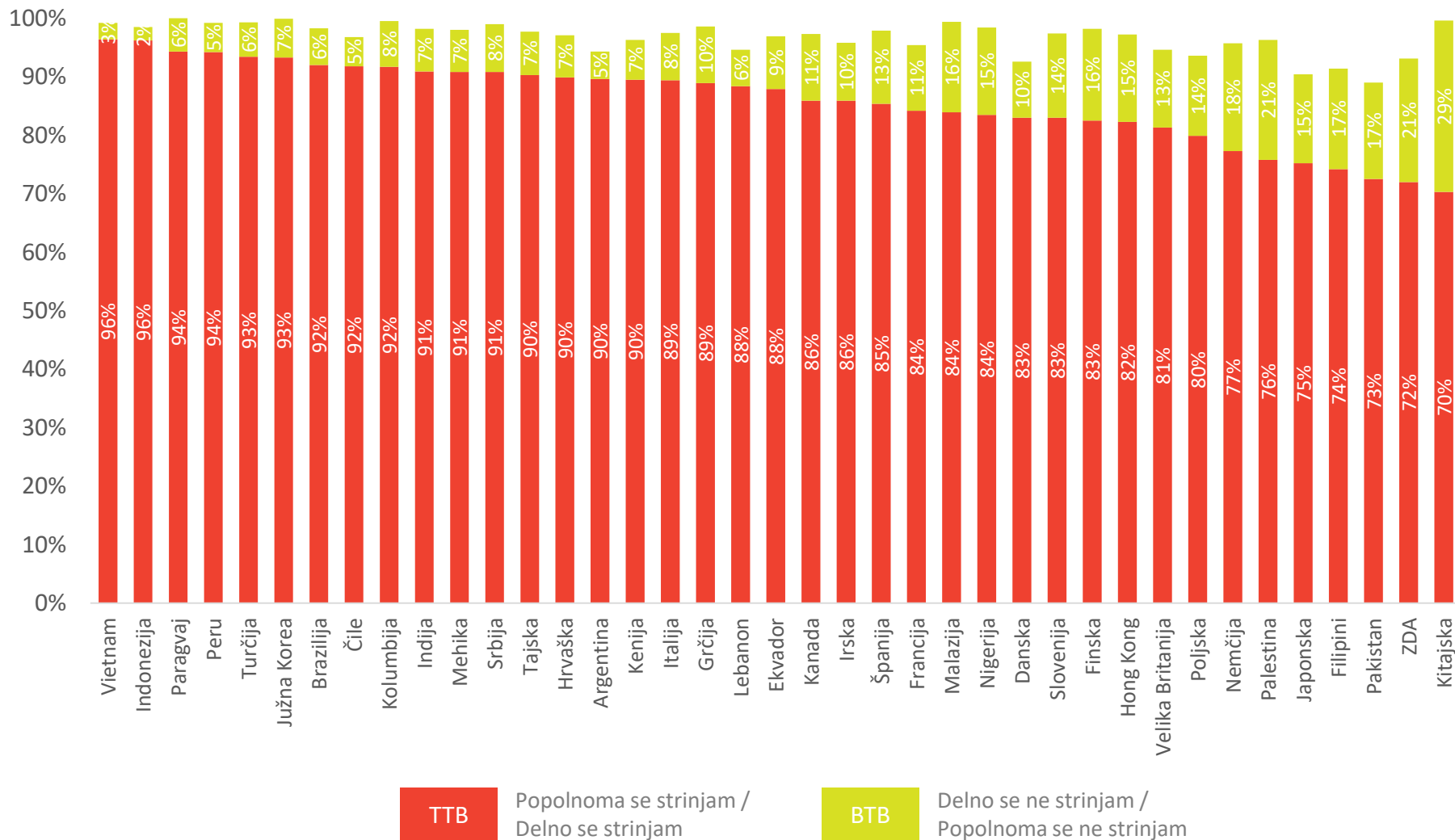
2019 | 82% 16% 2%

Vir: WIN 2021. Vzorec: 33236.

P10. V kolikšni meri se strinjate oziroma ne strinjate z naslednjimi trditvami? – Globalno segrevanje predstavlja resno grožnjo človeštvu

Globalno segrevanje predstavlja resno grožnjo človeštvu.

% v celotni populaciji



Vir: WIN 2021. Vzorec: 33236. Odstotki Ne Vem/Brez odgovora niso bili prikazani.

P10. V kolikšni meri se strinjate oziroma ne strinjate z naslednjimi trditvami? – Globalno segrevanje predstavlja resno grožnjo človeštvu

Globalno segrevanje predstavlja resno grožnjo človeštvu. (Primerjalni letni TTB)

% v celotni populaciji

	TTB 2019	TTB 2020	TTB 2021
SVETOVNO POVPREČJE	85%	85%	86% ↓
Vietnam	91%	97%	96% ↑
Indonezija	83%	92%	96% ↑
Paragvaj	92%	89%	94% ↑
Peru	94%	89%	94%
Turčija	96%	No data	93% ↓
Južna Koreja	93%	94%	93% ↑
Brazilija	93%	88%	92% ↓
Čile	91%	93%	92%
Kolumbija	No data	No data	92%
Indija	90%	91%	91% ↑
Mehika	90%	86%	91% ↑
Srbija	No data	87%	91%
Tajska	95%	No data	90% ↑
Hrvaška	70%	89%	90%
Argentina	85%	90%	90%
Kenija	No data	No data	90%
Italija	83%	89%	89%
Grčija	88%	No data	89% ↓
Libanon	90%	90%	88% ↓
Ekvador	95%	91%	88%

	TTB 2019	TTB 2020	TTB 2021
Kanada	81%	83%	86% ↑
Irska	86%	87%	86% ↓
Španija	88%	86%	85% ↓
Francija	88%	90%	84% ↓
Malezija	80%	89%	84% ↓
Nigerija	82%	79%	84% ↑
Danska	81%	No data	83%
Slovenija	88%	79%	83% ↑
Finska	83%	84%	83% ↓
Hong Kong	89%	82%	82%
Velika Britanija	78%	81%	81%
Poljska	78%	78%	80% ↑
Nemčija	86%	82%	77% ↓
Palestina	No data	69%	76% ↑
Japonska	85%	76%	75% ↓
Filipini	86%	89%	74% ↓
Pakistan	62%	74%	73% ↓
ZDA	76%	72%	72%
Kitajska	57%	91%	70% ↓

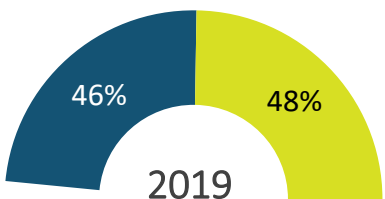
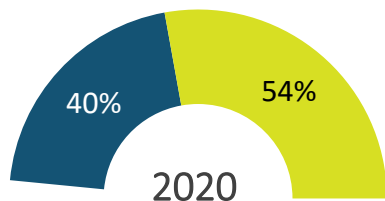
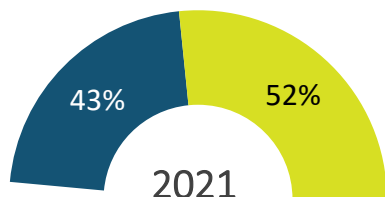
Vir: WIN 2021. Vzorec: 33236. Odstotki Ne Vem/Brez odgovora niso bili prikazani.

P10. V kolikšni meri se strinjate oziroma ne strinjate z naslednjimi trditvami? – Globalno segrevanje predstavlja resno grožnjo človeštvu

Za omejevanje klimatskih sprememb je že prepozno.

% v celotni populaciji

Celota



TTB Popolnoma se strinjam/
Delno se strinjam

BTB Popolnoma se ne strinjam/
Delno se ne strinjam

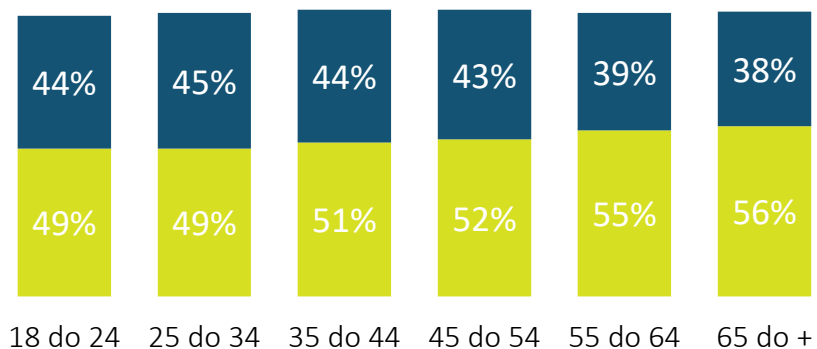
Po spolu - 2021

Ženske
42%
52%



Moški
43%
51%

Po starostni skupini- 2021



Vir: WIN 2021. Vzorec: 33236. Odstotki Ne Vem/Brez odgovora niso bili prikazani.

P10. V kolikšni meri se strinjate oziroma ne strinjate z naslednjimi trditvami? - Za omejevanje klimatskih sprememb je že prepozno.

Za omejevanje klimatskih sprememb je že prepozno.

% v celotni populaciji



Po stopnji izobrazbe- 2021

Brez izobrazbe / nedokončana osnovna šola



Dokončana osnovna šola



Dokončana srednja šola



Dokončana višja stopnja izobrazbe



Dokončana visoka stopnja izobrazbe (Magisterij, Doktorat)



TTB

Popolnoma se strinjam/
Delno se strinjam

BTB

Popolnoma se ne strinjam/
Delno se ne strinjam



Po zaposlitvi- 2021

Zaposlen-a Polni delavni čas



Zaposlen-a Skrajšani delavni čas



Nezaposlen-a



Študent



Gospodinja



Upokojenec-ka / Invalid-ka



Vir: WIN 2021. Vzorec: 33236. Odstotki Ne Vem/Brez odgovora niso bili prikazani.

P10. V kolikšni meri se strinjate oziroma ne strinjate z naslednjimi trditvami? - Za omejevanje klimatskih sprememb je že prepozno.

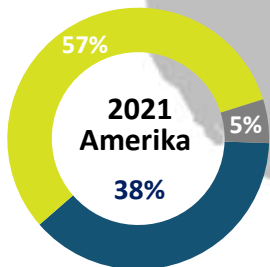
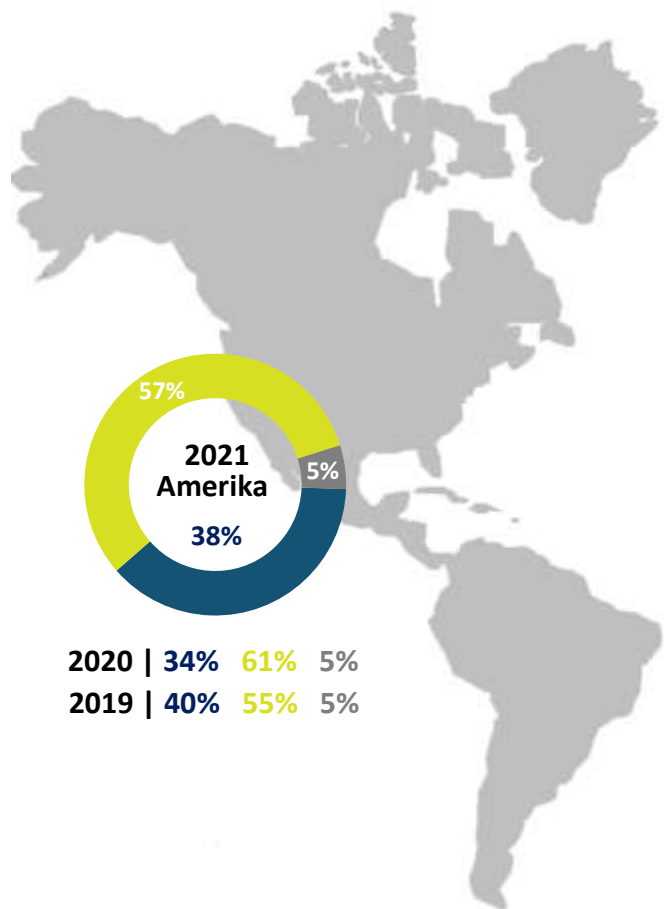
Za omejevanje klimatskih sprememb je že prepozno.

% v celotni populaciji

Popolnoma se strinjam + Delno se strinjam	Popolnoma se ne strinjam + Delno se ne strinjam	Ne vem/ Brez odgovora
---	---	-----------------------

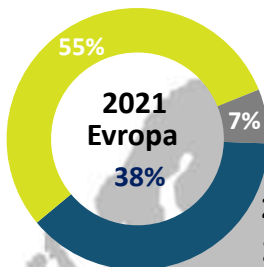
2020 | 36% 58% 6%

2019 | 41% 51% 8%



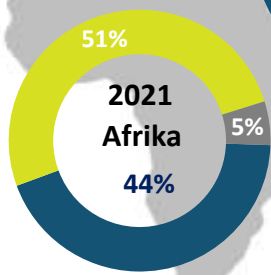
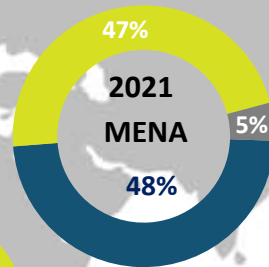
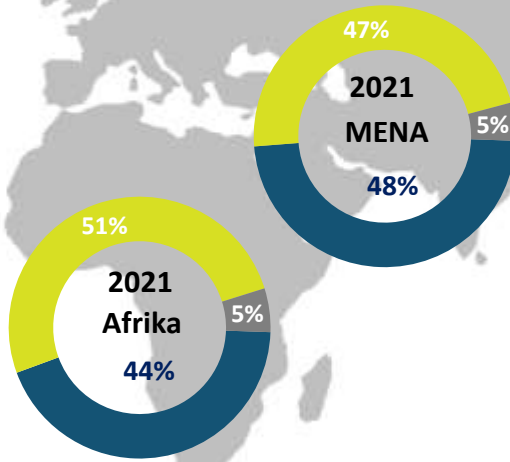
2020 | 34% 61% 5%

2019 | 40% 55% 5%



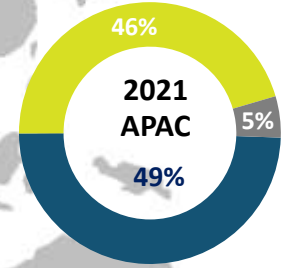
2020 | 47% 46% 7%

2019 | 44% 51% 5%



2020 | 46% 48% 6%

2019 | 43% 51% 6%



2020 | 47% 48% 5%

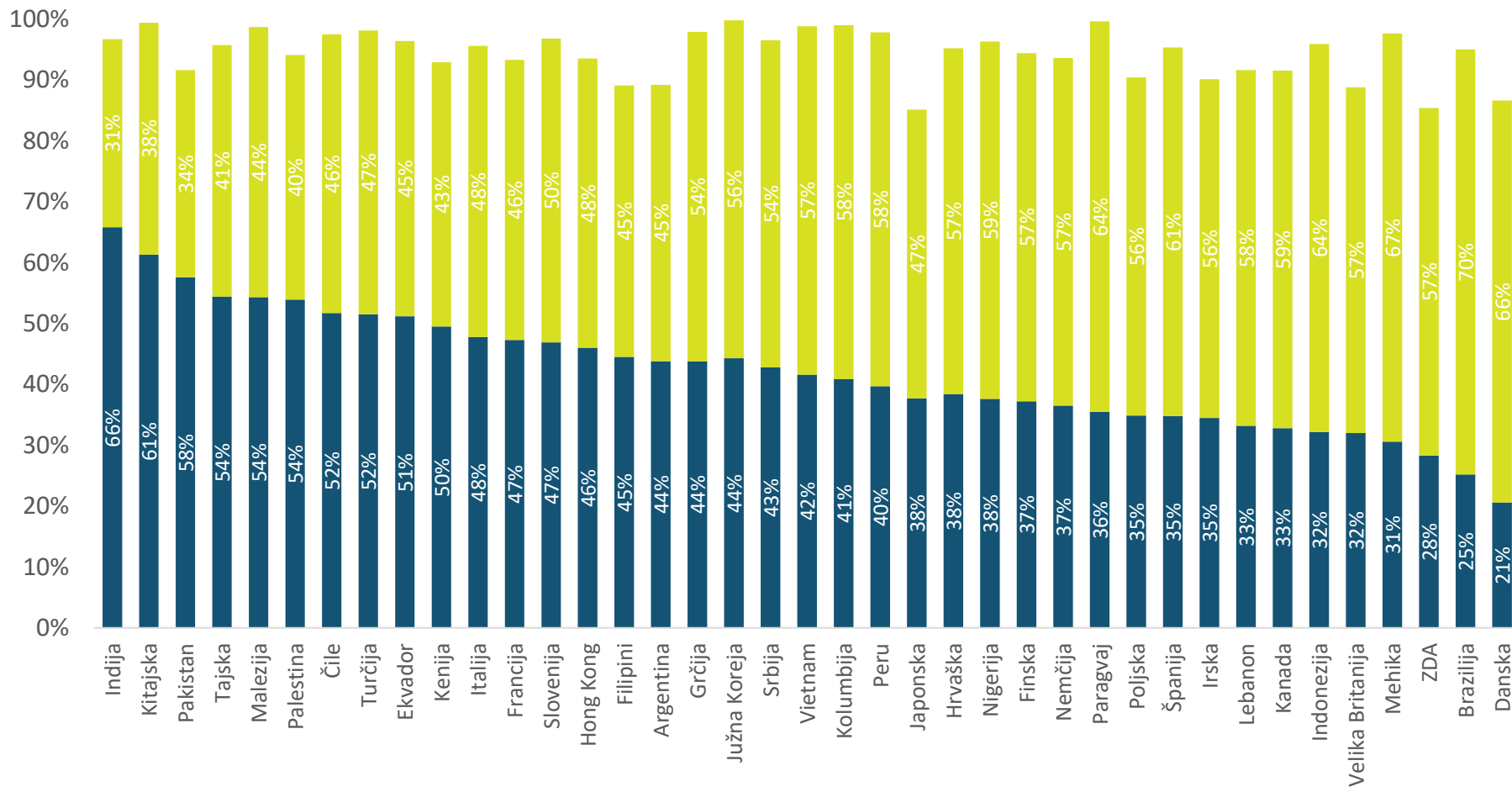
2019 | 55% 40% 5%

Vir: WIN 2021. Vzorec: 33236.

P10. V kolikšni meri se strinjate oziroma ne strinjate z naslednjimi trditvami? - Za omejevanje klimatskih sprememb je že prepozno.

Za omejevanje klimatskih sprememb je že prepozno.

% v celotni populaciji



TTB

Popolnoma se strinjam/
Delno se strinjam

BTB

Popolnoma se ne strinjam/
Delno se ne strinjam

Vir: WIN 2021. Vzorec: 33236. Odstotki Ne Vem/Brez odgovora niso bili prikazani.

P10. V kolikšni meri se strinjate oziroma ne strinjate z naslednjimi trditvami? - Za omejevanje klimatskih sprememb je že prepozno.

Za omejevanje klimatskih sprememb je že prepozno.

% v celotni populaciji

	TTB 2019	TTB 2020	TTB 2021
Svetovno povprečje	46%	40%	43%
Indija	84%	75%	66% ↓
Kitajska	40%	17%	61% ↑
Pakistan	47%	62%	58% ↓
Tajska	65%	No data	54%
Malezija	47%	40%	54% ↑
Palestina	No data	53%	54% ↑
Čile	42%	45%	52% ↑
Turčija	45%	No data	52%
Ekvador	58%	43%	51% ↑
Kenija	No data	No data	50%
Italija	60%	45%	48% ↑
Francija	51%	42%	47% ↑
Slovenija	34%	35%	47% ↑
Hong Kong	64%	52%	46% ↓
Filipini	63%	50%	45% ↓
Argentina	52%	37%	44% ↑
Grčija	34%	No data	44%
Južna Koreja	66%	54%	44% ↓
Srbija	No data	39%	43% ↑
Vietnam	49%	54%	42% ↓

	TTB 2019	TTB 2020	TTB 2021
Kolumbija	No data	No data	41%
Peru	42%	40%	40%
Japonska	48%	40%	38% ↓
Hrvaška	35%	30%	38% ↑
Nigerija	44%	46%	38% ↓
Finska	43%	35%	37% ↑
Nemčija	38%	31%	37% ↑
Paragvaj	35%	43%	36% ↓
Poljska	33%	33%	35% ↑
Španija	44%	28%	35% ↑
Irska	38%	27%	35% ↑
Lebanon	40%	31%	33% ↑
Kanada	33%	27%	33% ↑
Indonezija	56%	38%	32% ↓
Velika Britanija	37%	28%	32% ↑
Mehika	40%	37%	31% ↓
ZDA	29%	21%	28% ↑
Brazilija	20%	21%	25% ↑
Danska	22%	No data	21%

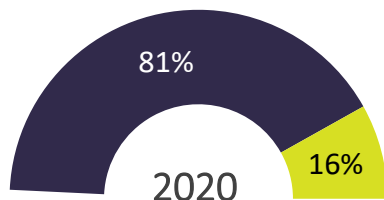
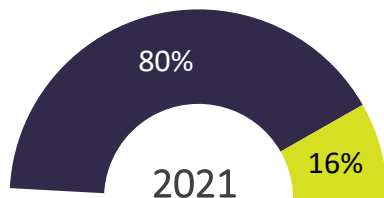
Vir: WIN 2021. Vzorec: 33236. Odstotki Ne Vem/Brez odgovora niso bili prikazani.

P10. V kolikšni meri se strinjate oziroma ne strinjate z naslednjimi trditvami? - Za omejevanje klimatskih sprememb je že prepozno.

Verjamem, da lahko moje vedenje izboljša okolje.

% v celotni populaciji

Celota



Po spolu - 2021

Ženske

82%

15%



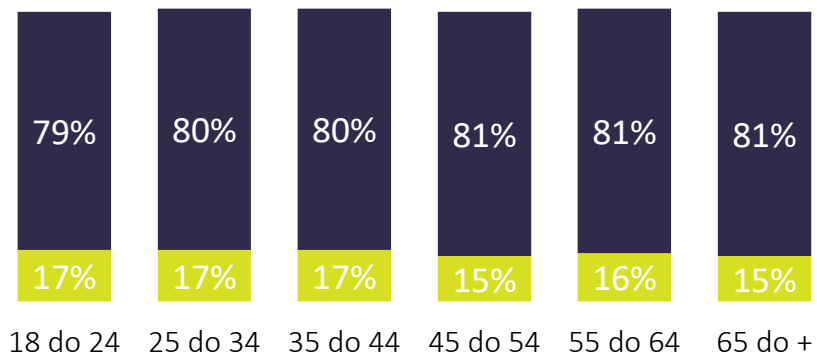
Moški

79%

18%



Po starostni skupini - 2021



TTB

Popolnoma se strinjam/
Delno se strinjam

BTB

Popolnoma se ne strinjam/
Delno se ne strinjam

Vir: WIN 2021. Vzorec: 33236. Odstotki Ne Vem/Brez odgovora niso bili prikazani.

P10. V kolikšni meri se strinjate oziroma ne strinjate z naslednjimi trditvami? - Verjamem, da lahko moje vedenje izboljša okolje

Verjamem, da lahko moje vedenje izboljša okolje.

% v celotni populaciji



Po stopnji izobrazbe - 2021

Brez izobrazbe / nedokončana osnovna šola



Dokončana osnovna šola



Dokončana srednja šola



Dokončana višja stopnja izobrazbe



Dokončana visoka stopnja izobrazbe (Magisterij, Doktorat)



TTB

Popolnoma se strinjam/
Delno se strinjam

BTB

Popolnoma se ne strinjam/
Delno se ne strinjam



Po zaposlitvi - 2021

Zaposlen-a Polni delavni čas



Zaposlen-a Skrajšani delavni čas



Nezaposlen-a



Študent



Gospodinja



Upokojenec-ka / Invalid-ka



Vir: WIN 2021. Vzorec: 33236. Odstotki Ne Vem/Brez odgovora niso bili prikazani.

P10. V kolikšni meri se strinjate oziroma ne strinjate z naslednjimi trditvami? - Verjamem, da lahko moje vedenje izboljša okolje

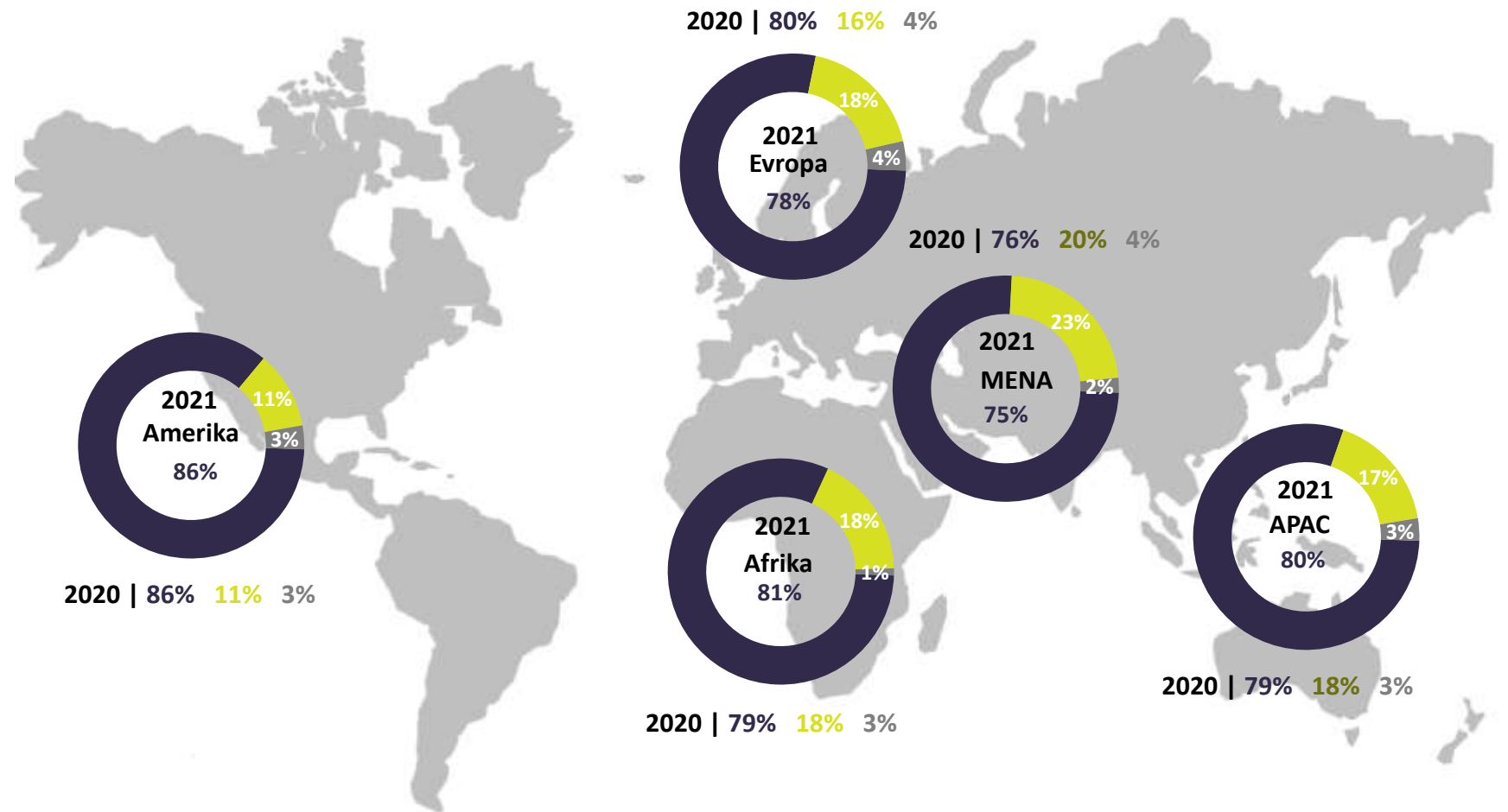
Verjamem, da lahko moje vedenje izboljša okolje.

% v celotni populaciji

Popolnoma se
strinjam +
Delno se strinjam

Popolnoma se ne
strinjam +
Delno se ne strinjam

Ne vem/
Brez odgovora

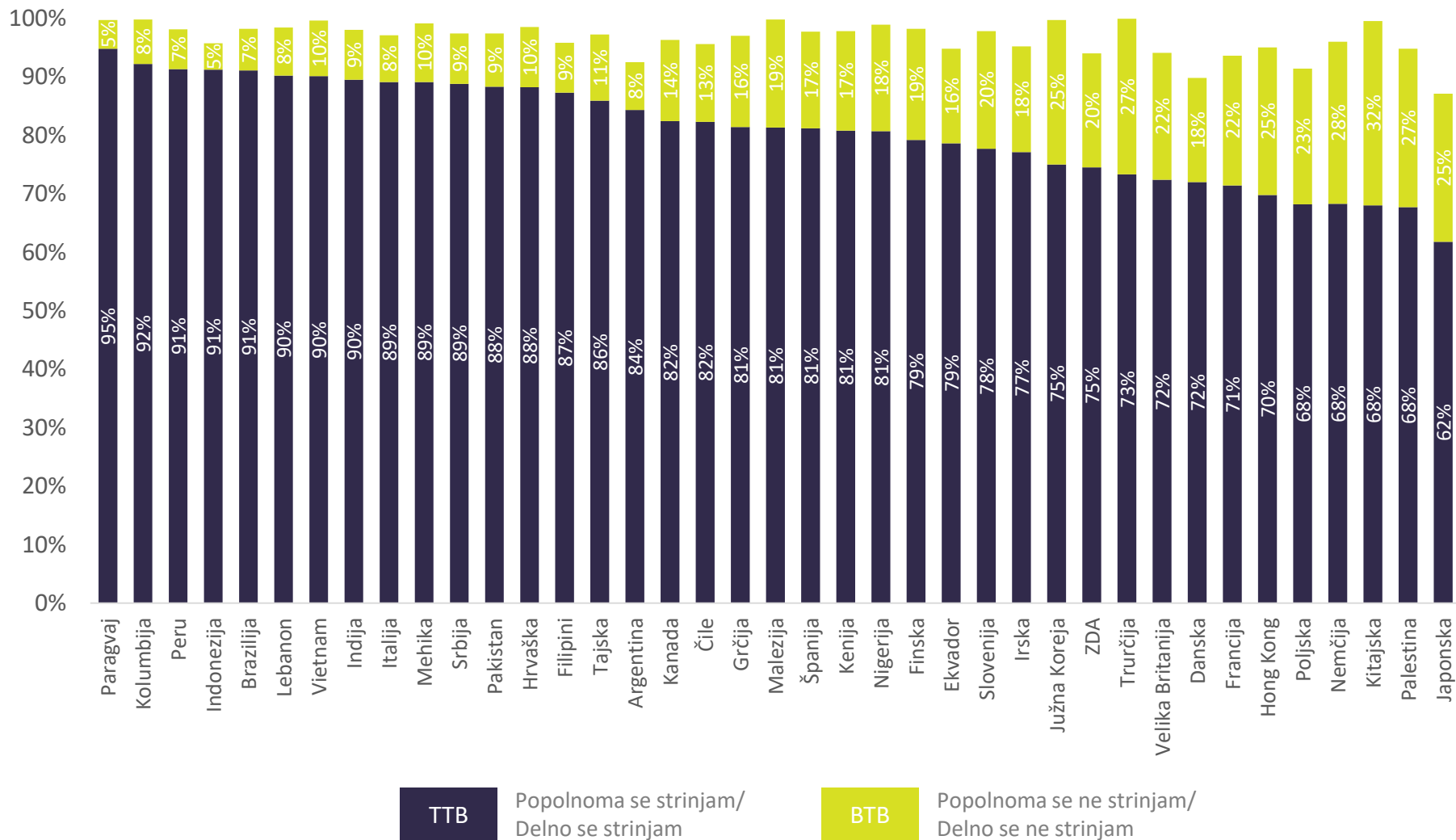


Vir: WIN 2021. Vzorec: 33236.

P10. V kolikšni meri se strinjate oziroma ne strinjate z naslednjimi trditvami? - Verjamem, da lahko moje vedenje izboljša okolje

Verjamem, da lahko moje vedenje izboljša okolje.

% v celotni populaciji



Vir: WIN 2021. Vzorec: 33236. Odstotki Ne Vem/Brez odgovora niso bili prikazani.

P10. V kolikšni meri se strinjate oziroma ne strinjate z naslednjimi trditvami? - Verjamem, da lahko moje vedenje izboljša okolje

Verjamem, da lahko moje vedenje izboljša okolje.

% v celotni populaciji

	TTB 2020	TTB 2021
Svetovno povprečje	81%	80%
Paragvaj	94%	95% ↑
Kolumbija	No data	92%
Peru	85%	91% ↑
Indonezija	87%	91% ↑
Brazilija	87%	91% ↑
Lebanon	94%	90% ↓
Vietnam	94%	90% ↓
Indija	86%	90% ↑
Italija	88%	89% ↑
Mehika	81%	89% ↑
Srbija	87%	89% ↑
Pakistan	86%	88% ↑
Hrvaška	91%	88% ↓
Filipini	91%	87% ↓
Tajska	No data	86%
Argentina	91%	84% ↓
Kanada	84%	82% ↓
Čile	87%	82% ↓
Grčija	No data	81%
Malezija	82%	81% ↓

	TTB 2020	TTB 2021
Španija	86%	81% ↓
Kenija	No data	81%
Nigerija	79%	81% ↑
Finska	80%	79% ↓
Ekvador	87%	79% ↓
Slovenija	76%	78% ↑
Irska	84%	77% ↓
Južna Koreja	71%	75% ↑
ZDA	81%	75% ↑
Turčija	No data	73%
Velika Britanija	76%	72% ↑
Danska	No data	72%
Francija	79%	71% ↓
Hong kong	71%	70% ↓
Poljska	77%	68% ↓
Nemčija	72%	68% ↓
Kitajska	75%	68% ↓
Palestina	69%	68% ↓
Japonska	62%	62%

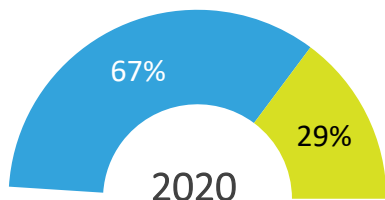
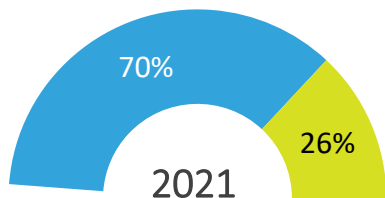
Vir: WIN 2021. Vzorec: 33236. Odstotki Ne Vem/Brez odgovora niso bili prikazani.

P10. V kolikšni meri se strinjate oziroma ne strinjate z naslednjimi trditvami? - Verjamem, da lahko moje vedenje izboljša okolje

Resnična prizadevanja za trajnostnost in okolje morajo priti s strani podjetij in vlad, ne posameznikov.

% v celotni populaciji

Celota



Po starosti - 2021

Ženske

69%

26%



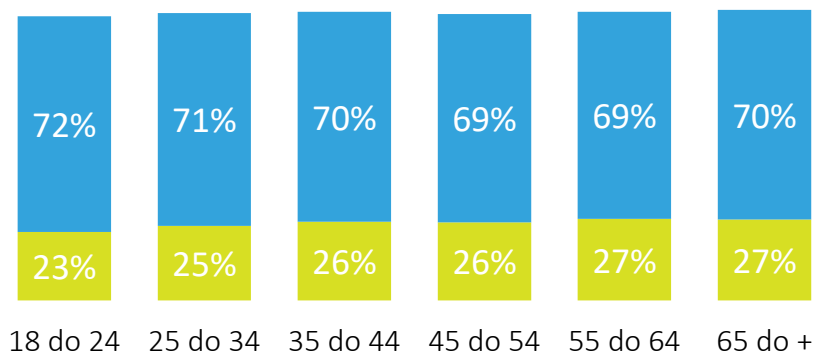
Moški

71%

25%



Po starostni skupini - 2021



TTB Popolnoma se strinjam/
Delno se strinjam

BTB Popolnoma se ne strinjam/
Delno se ne strinjam

Vir: WIN 2021. Vzorec: 33236. Odstotki Ne Vem/Brez odgovora niso bili prikazani.

P10. V kolikšni meri se strinjate oziroma ne strinjate z naslednjimi trditvami? - Resnična prizadevanja za trajnostnost in okolje morajo priti s strani podjetij in vlad, ne posameznikov

Resnična prizadevanja za trajnostnost in okolje morajo priti s strani podjetij in vlad, ne posameznikov.

% v celotni populaciji



Po stopnji izobrazbe - 2021

Brez izobrazbe / nedokončana osnovna šola



Dokončana osnovna šola



Dokončana srednja šola



Dokončana višja stopnja izobrazbe



Dokončana visoka stopnja izobrazbe (Magisterij, Doktorat)



TTB

Popolnoma se strinjam/
Delno se strinjam

BTB

Popolnoma se ne strinjam/
Delno se ne strinjam



Po zaposlitvi - 2021

Zaposlen-a Polni delavni čas



Zaposlen-a Skrajšani delavni čas



Nezaposlen-a



Študent



Gospodinja



Upokojenec-ka / Invalid-ka



Vir: WIN 2021. Vzorec: 33236. Odstotki Ne Vem/Brez odgovora niso bili prikazani.

P10. V kolikšni meri se strinjate oziroma ne strinjate z naslednjimi trditvami? - Resnična prizadevanja za trajnostnost in okolje morajo priti s strani podjetij in vlad, ne posameznikov

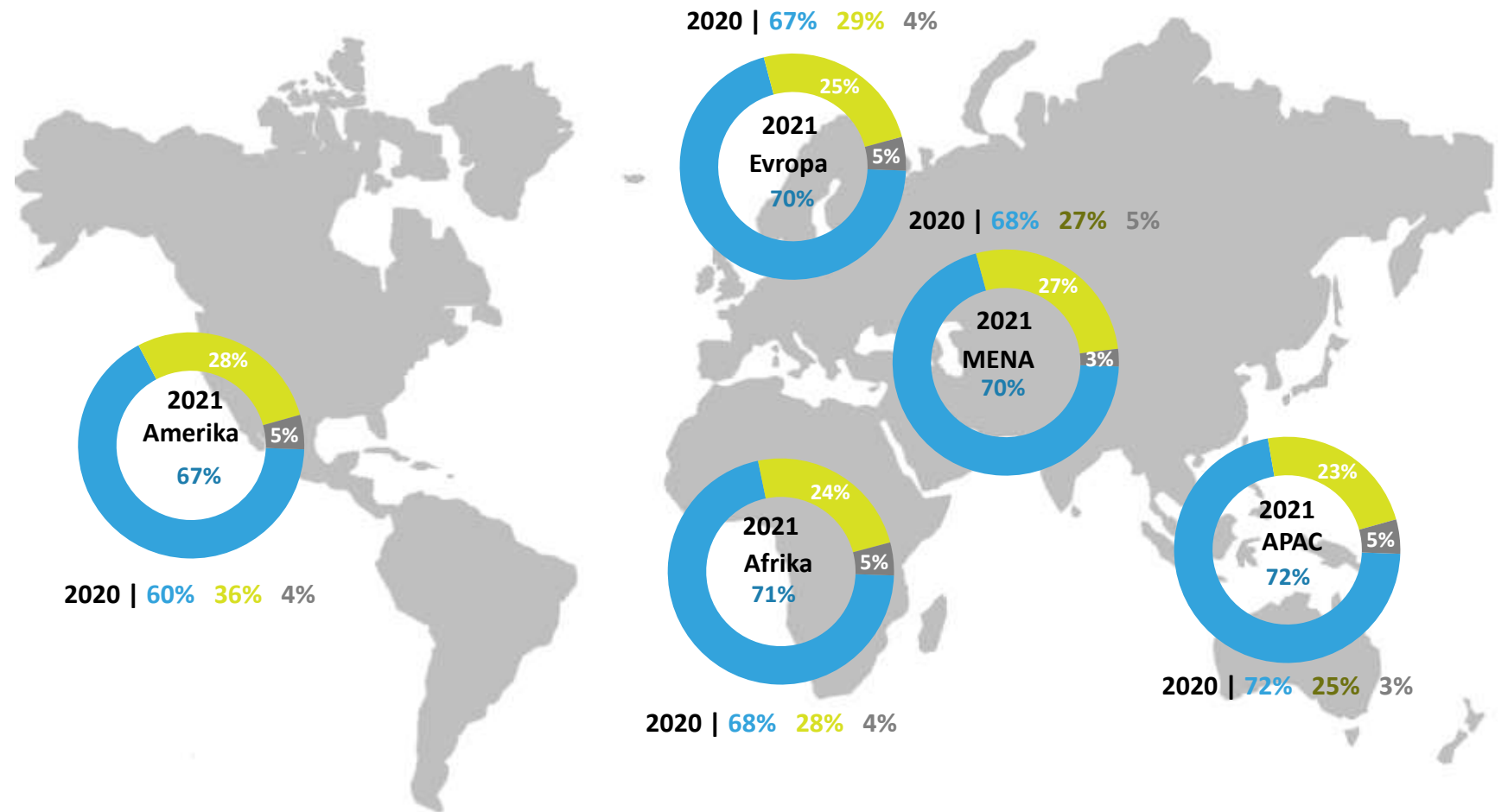
Resnična prizadevanja za trajnostnost in okolje morajo priti s strani podjetij in vlad, ne posameznikov.

% v celotni populaciji

Popolnoma se strinjam + Delno se strinjam

Popolnoma se ne strinjam + Delno se ne strinjam

Ne vem/ Brez odgovora

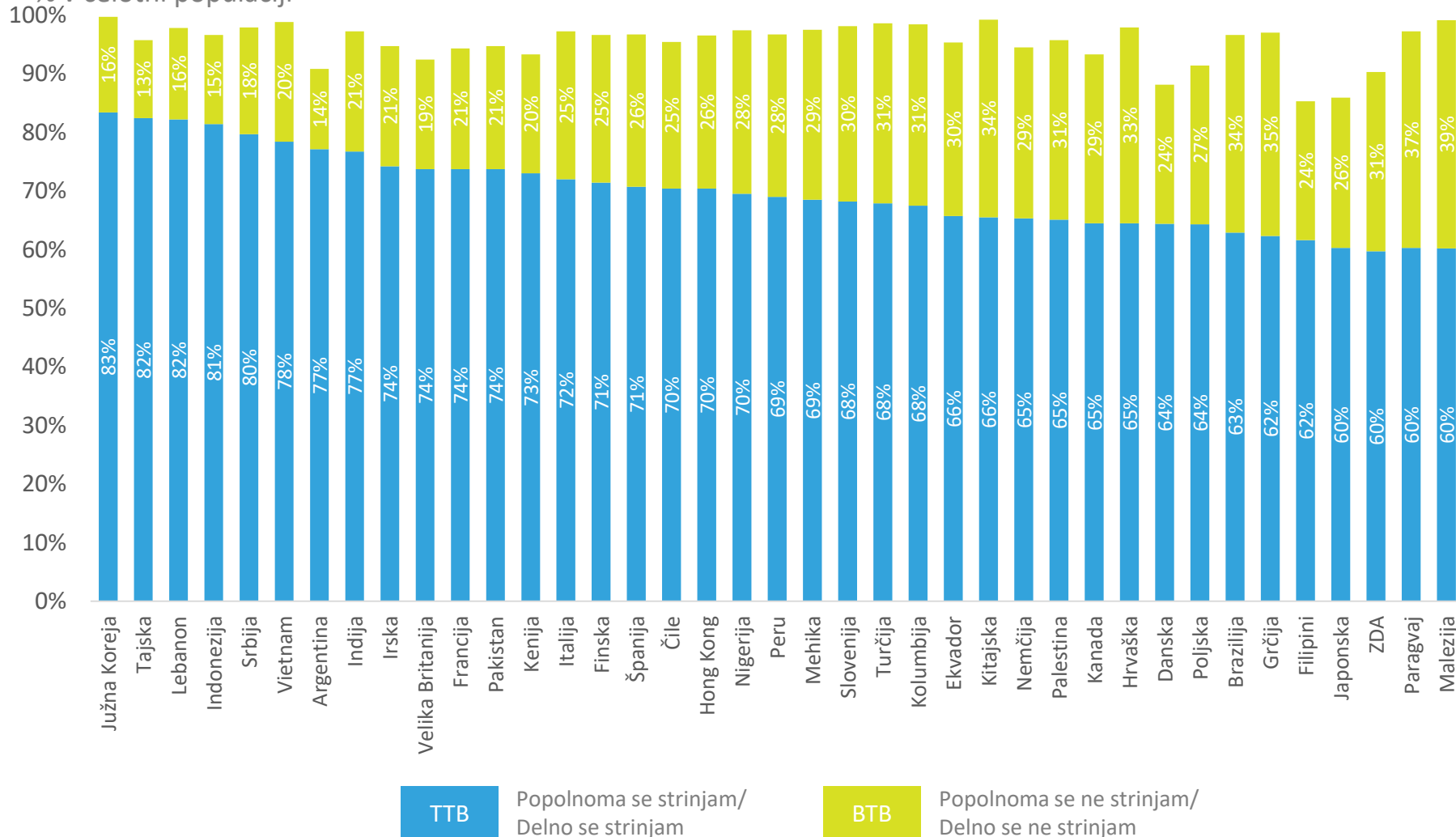


Vir: WIN 2021. Vzorec: 33236. Odstotki Ne Vem/Brez odgovora niso bili prikazani.

P10. V kolikšni meri se strinjate oziroma ne strinjate z naslednjimi trditvami? - Resnična prizadevanja za trajnostnost in okolje morajo priti s strani podjetij in vlad, ne posameznikov

Resnična prizadevanja za trajnostnost in okolje morajo priti s strani podjetij in vlad, ne posameznikov.

% v celotni populaciji



Vir: WIN 2021. Vzorec: 33236. Odstotki Ne Vem/Brez odgovora niso bili prikazani.

P10. V kolikšni meri se strinjate oziroma ne strinjate z naslednjimi trditvami? - Resnična prizadevanja za trajnostnost in okolje morajo priti s strani podjetij in vlad, ne posameznikov

Resnična prizadevanja za trajnostnost in okolje morajo priti s strani podjetij in vlad, ne posameznikov.

% v celotni populaciji

	TTB 2020	TTB 2021
SVETOVNO POVPREČJE	67%	70%
Južna Koreja	86%	83%
Tajska	No data	82%
Lebanon	70%	82%
Indonezija	76%	81%
Srbija	71%	80%
Vietnam	77%	78%
Argentina	61%	77%
Indija	86%	77%
Irska	68%	74%
Velika Bitanija	74%	74%
Francija	83%	74%
Pakistan	73%	74%
Kenija	No data	72%
Italija	71%	72%
Finska	62%	71%
Španija	67%	71%
Čile	68%	70%
Hong Kong	70%	70%
Nigerija	68%	70%
Peru	63%	69%

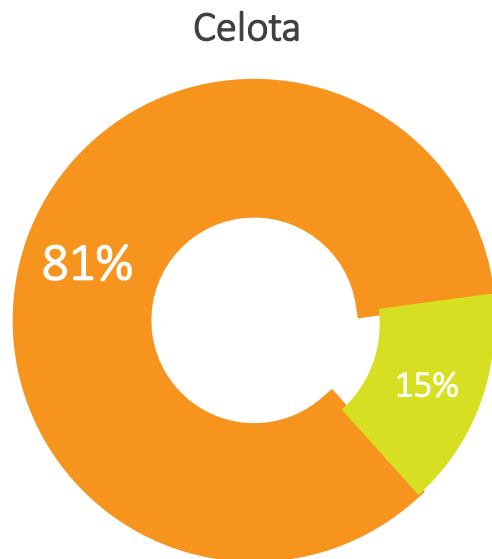
	TTB 2020	TTB 2021
Mehika	58%	69%
Slovenija	55%	68%
Turčija	No data	68%
Kolumbija	No data	68%
Ekvador	63%	66%
Kitajska	58%	66%
Nemčija	63%	65%
Palestina	67%	65%
Kanada	63%	65%
Hrvaška	63%	65%
Danska	No data	64%
Poljska	58%	64%
Brazilija	50%	63%
Grčija	No data	62%
Filipini	73%	62%
Japonska	57%	60%
ZDA	58%	60%
Paragvaj	57%	60%
Malezija	60%	60%

Vir: WIN 2021. Vzorec: 33236. Odstotki Ne Vem/Brez odgovora niso bili prikazani.


P10. V kolikšni meri se strinjate oziroma ne strinjate z naslednjimi trditvami? - Resnična prizadevanja za trajnostnost in okolje morajo priti s strani podjetij in vlad, ne posameznikov

Naravne katastrofe (gozdni požari, poplave, orkani, tajfuni itd.) so bolj pogoste zaradi globalnega segrevanja.

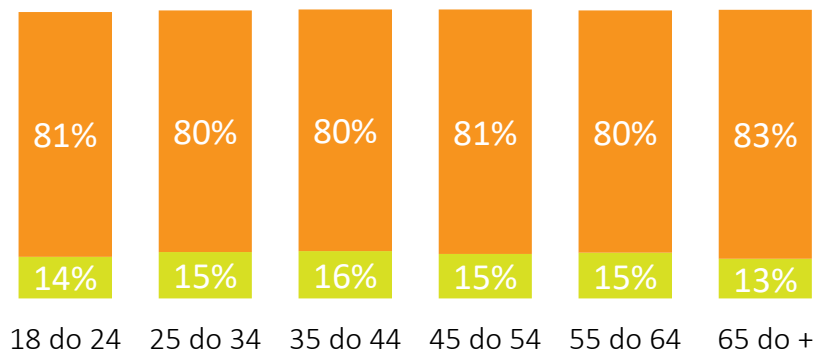
% v celotni populaciji



Po spolu



Po starostni skupini



TTB Popolnoma se strinjam/
Delno se strinjam

BTB Popolnoma se ne strinjam/
Delno se ne strinjam

Vir: WIN 2021. Vzorec: 33236. Odstotki Ne Vem/Brez odgovora niso bili prikazani.

P10. V kolikšni meri se strinjate oziroma ne strinjate z naslednjimi trditvami? - Naravne katastrofe (gozdni požari, poplave, orkani, tajfuni itd.) so bolj pogoste zaradi globalnega segrevanja

Naravne katastrofe (gozdni požari, poplave, orkani, tajfuni itd.) so bolj pogoste zaradi globalnega segrevanja.

% v celotni populaciji



Po stopnji izobrazbe

Brez izobrazbe / nedokončana osnovna šola



Dokončana osnovna šola



Dokončana srednja šola



Dokončana višja stopnja izobrazbe



Dokončana visoka stopnja izobrazbe (Magisterij, Doktorat)



TTB

Popolnoma se strinjam/
Delno se strinjam

BTB

Popolnoma se ne strinjam/
Delno se ne strinjam



Po zaposlitvi

Zaposlen-a Polni delavni čas



Zaposlen-a Skrajšani delavni čas



Nezaposlen-a



Študent



Gospodinja



Upokojenec-ka / Invalid-ka



Vir: WIN 2021. Vzorec: 33236. Odstotki Ne Vem/Brez odgovora niso bili prikazani.

P10. V kolikšni meri se strinjate oziroma ne strinjate z naslednjimi trditvami? - Naravne katastrofe (gozdni požari, poplave, orkani, tajfuni itd.) so bolj pogoste zaradi globalnega segrevanja

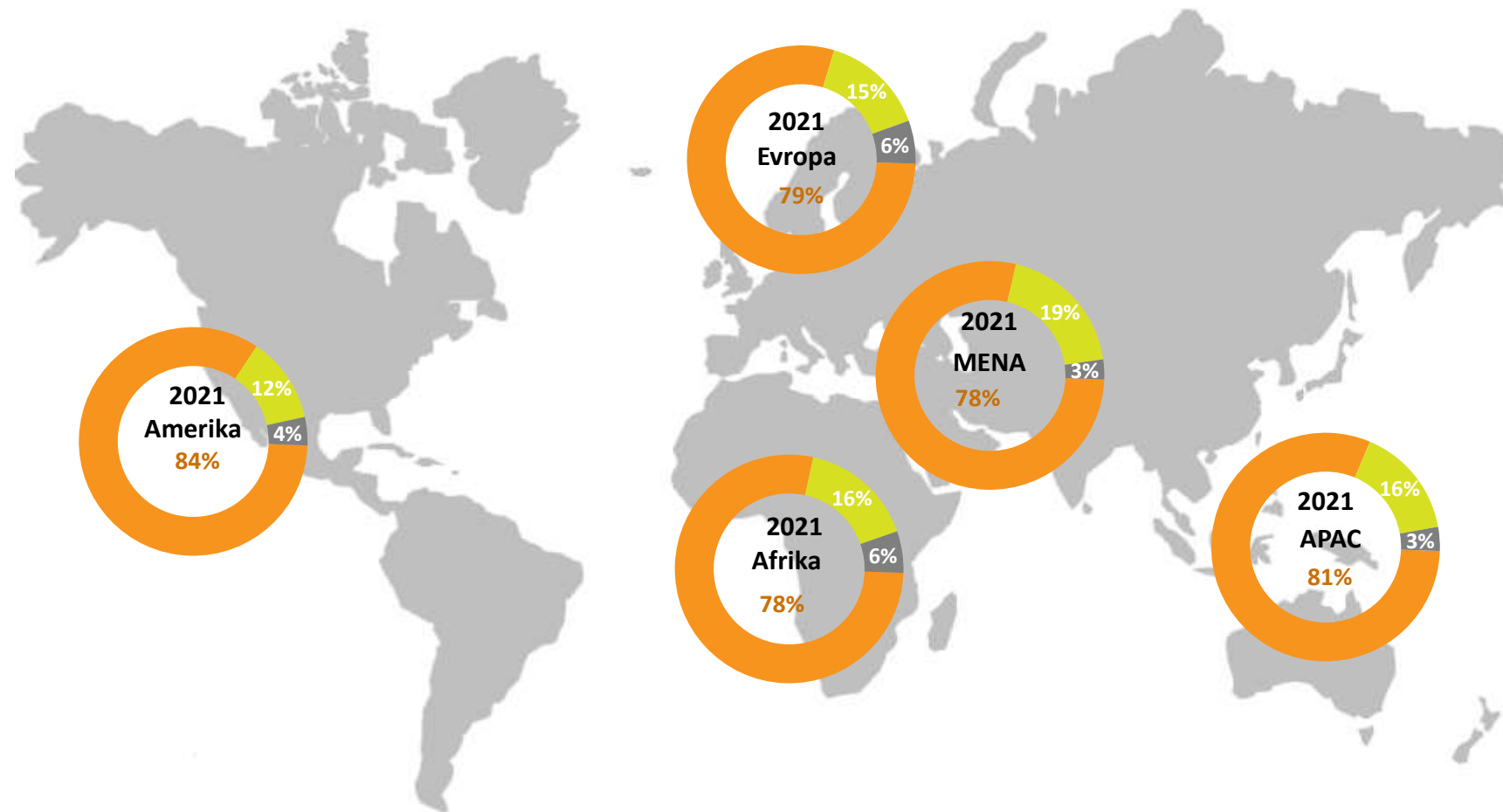
Naravne katastrofe (gozdni požari, poplave, orkani, tajfuni itd.) so bolj pogoste zaradi globalnega segrevanja.

% v celotni populaciji

Popolnoma se strinjam +
Delno se strinjam

Popolnoma se ne strinjam +
Delno se ne strinjam

Ne vem/
Brez odgovora

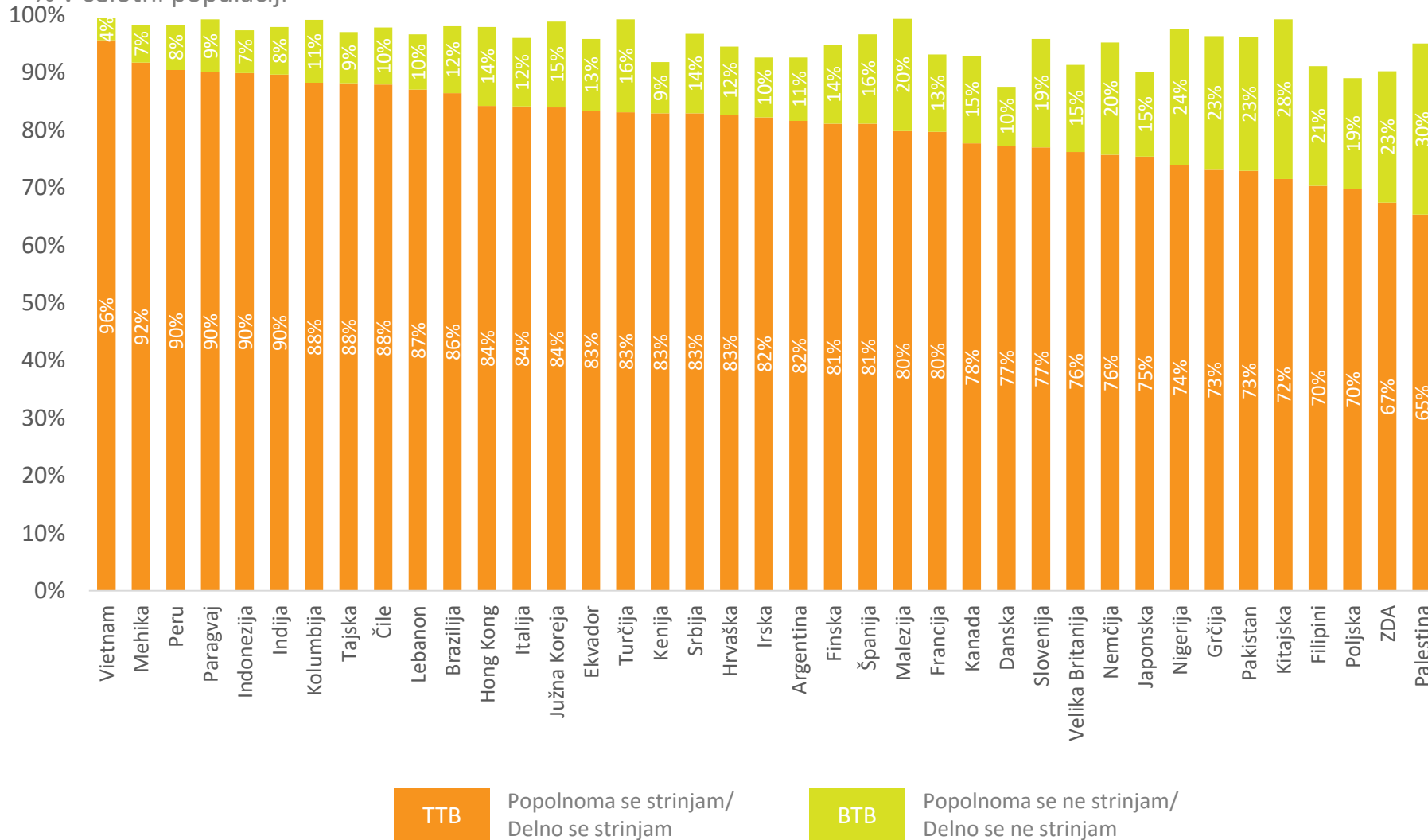


Vir: WIN 2021. Vzorec: 33236.

P10. V kolikšni meri se strinjate oziroma ne strinjate z naslednjimi trditvami? - Naravne katastrofe (gozdni požari, poplave, orkani, tajfuni itd.) so bolj pogoste zaradi globalnega segrevanja

Naravne katastrofe (gozdni požari, poplave, orkani, tajfuni itd.) so bolj pogoste zaradi globalnega segrevanja.

% v celotni populaciji

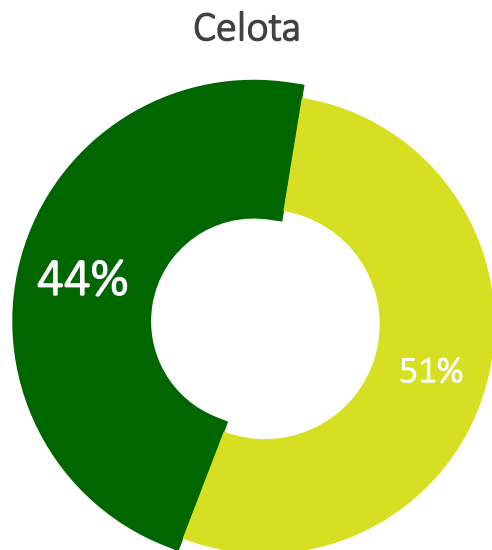


Vir: WIN 2021. Vzorec: 33236. Odstotki Ne Vem/Brez odgovora niso bili prikazani.


P10. V kolikšni meri se strinjate oziroma ne strinjate z naslednjimi trditvami? - Naravne katastrofe (gozdni požari, poplave, orkani, tajfuni itd.) so bolj pogoste zaradi globalnega segrevanja

Vlade sprejemajo potrebne ukrepe za skrb za okolje.

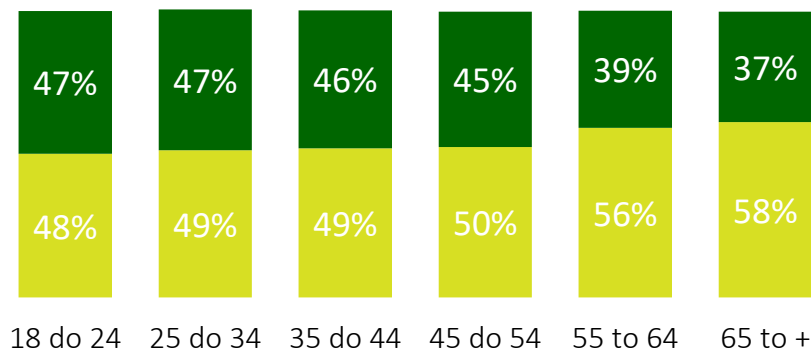
% v celotni populaciji



Po spolu



Po starostni skupini



TTB Popolnoma se strinjam/
Delno se strinjam

BTB Popolnoma se ne strinjam/
Delno se ne strinjam

Vir: WIN 2021. Vzorec: 33236. Odstotki Ne Vem/Brez odgovora niso bili prikazani.

P10. V kolikšni meri se strinjate oziroma ne strinjate z naslednjimi trditvami? - Vlade sprejemajo potrebne ukrepe za skrb za okolje

Vlade sprejemajo potrebne ukrepe za skrb za okolje.

% v celotni populaciji



Po stopnji izobrazbe

Brez izobrazbe / nedokončana osnovna šola



Dokončana osnovna šola



Dokončana srednja šola



Dokončana višja stopnja izobrazbe



Dokončana visoka stopnja izobrazbe (Magisterij, Doktorat)



TTB

Popolnoma se strinjam/
Delno se strinjam

BTB

Popolnoma se ne strinjam/
Delno se ne strinjam



Po zaposlitvi

Zaposlen-a Polni delavni čas



Zaposlen-a Skrajšani delavni čas



Nezaposlen-a



Študent



Gospodinja



Upokojenec-ka / Invalid-ka



Vir: WIN 2021. Vzorec: 33236. Odstotki Ne Vem/Brez odgovora niso bili prikazani.

P10. V kolikšni meri se strinjate oziroma ne strinjate z naslednjimi trditvami? - Vlade sprejemajo potrebne ukrepe za skrb za okolje

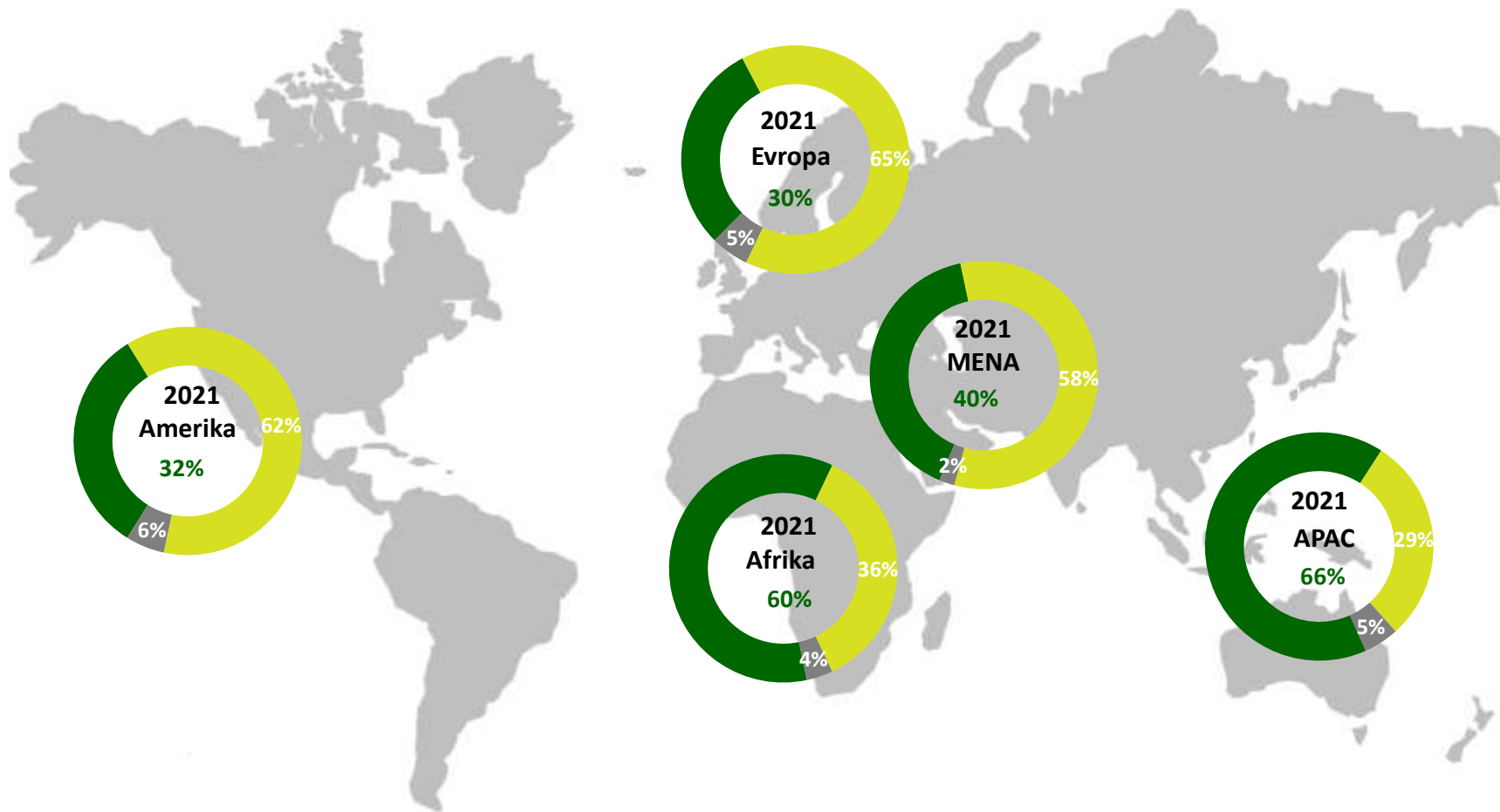
Vlade sprejemajo potrebne ukrepe za skrb za okolje.

% v celotni populaciji

Popolnoma se
strinjam +
Delno se strinjam

Popolnoma se ne
strinjam +
Delno se ne strinjam

Ne vem/
Brez odgovora

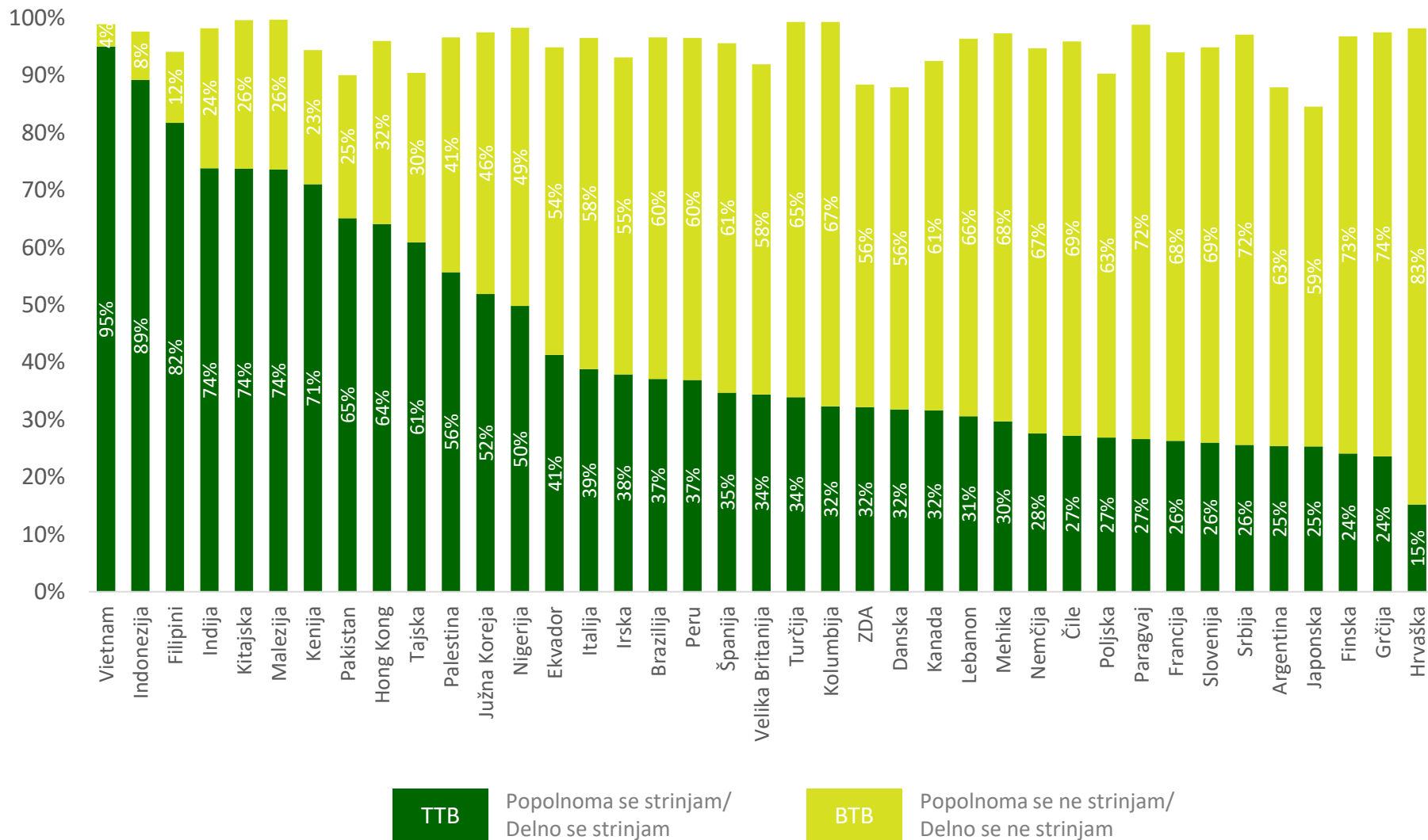


Vir: WIN 2021. Vzorec: 33236.

P10. V kolikšni meri se strinjate oziroma ne strinjate z naslednjimi trditvami? - Vlade sprejemajo potrebne ukrepe za skrb za okolje

Vlade sprejemajo potrebne ukrepe za skrb za okolje.

% v celotni populaciji



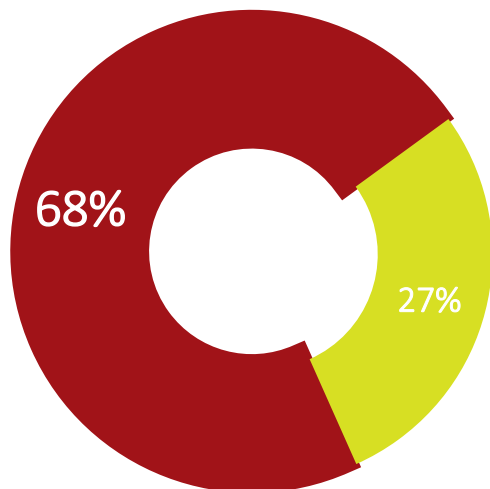
Vir: WIN 2021. Vzorec: 33236. Odstotki Ne Vem/Brez odgovora niso bili prikazani.

P10. V kolikšni meri se strinjate oziroma ne strinjate z naslednjimi trditvami? - Vlade sprejemajo potrebne ukrepe za skrb za okolje


Pripravljen-a sem plačati več za izdelek, ki skrbi za okolje.

% v celotni populaciji

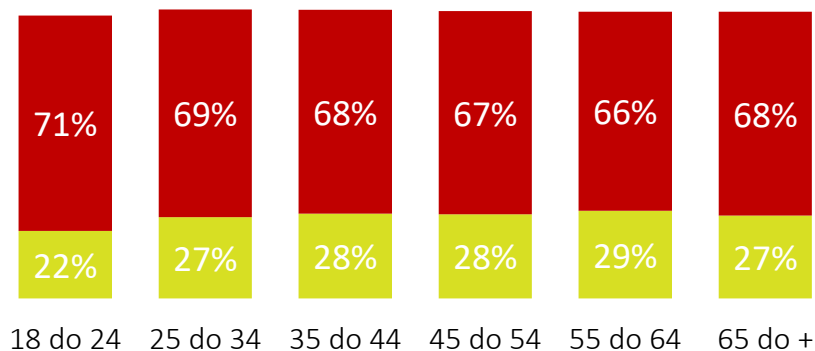
Celota



Po spolu



Po starostni skupini



TTB Popolnoma se strinjam/
Delno se strinjam

BTB Popolnoma se ne strinjam/
Delno se ne strinjam

Vir: WIN 2021. Vzorec: 33236. Odstotki Ne Vem/Brez odgovora niso bili prikazani.

P10. V kolikšni meri se strinjate oziroma ne strinjate z naslednjimi trditvami? - Pripravljen-a sem plačati več za izdelek, ki skrbi za okolje

Pripravljen-a sem plačati več za izdelek, ki skrbi za okolje.

% v celotni populaciji



Po stopnji izobrazbe

Brez izobrazbe / nedokončana osnovna šola



Dokončana osnovna šola



Dokončana srednja šola



Dokončana višja stopnja izobrazbe



Dokončana visoka stopnja izobrazbe (Magisterij, Doktorat)



TTB

Popolnoma se strinjam/
Delno se strinjam

BTB

Popolnoma se ne strinjam/
Delno se ne strinjam



Po zaposlitvi

Zaposlen-a Polni delavni čas



Zaposlen-a Skrajšani delavni čas



Nezaposlen-a



Študent



Gospodinja



Upokojenec-ka / Invalid-ka



Vir: WIN 2021. Vzorec: 33236. Odstotki Ne Vem/Brez odgovora niso bili prikazani.

P10. V kolikšni meri se strinjate oziroma ne strinjate z naslednjimi trditvami? - Pripravljen-a sem plačati več za izdelek, ki skrbi za okolje

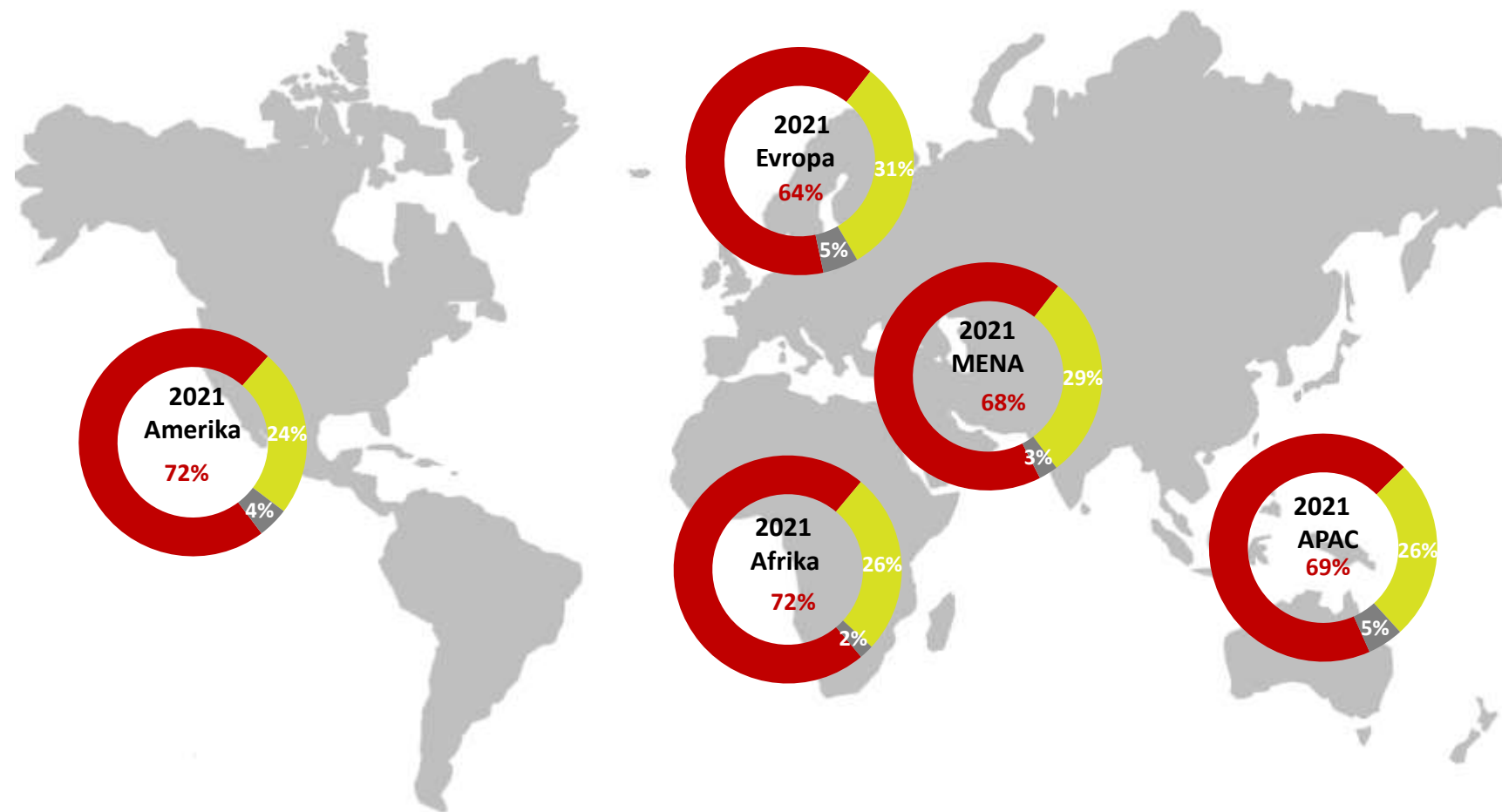
Pripravljen-a sem plačati več za izdelek, ki skrbi za okolje.

% v celotni populaciji

Popolnoma se
strinjam +
Delno se strinjam

Popolnoma se ne
strinjam +
Delno se ne strinjam

Ne vem/
Brez odgovora

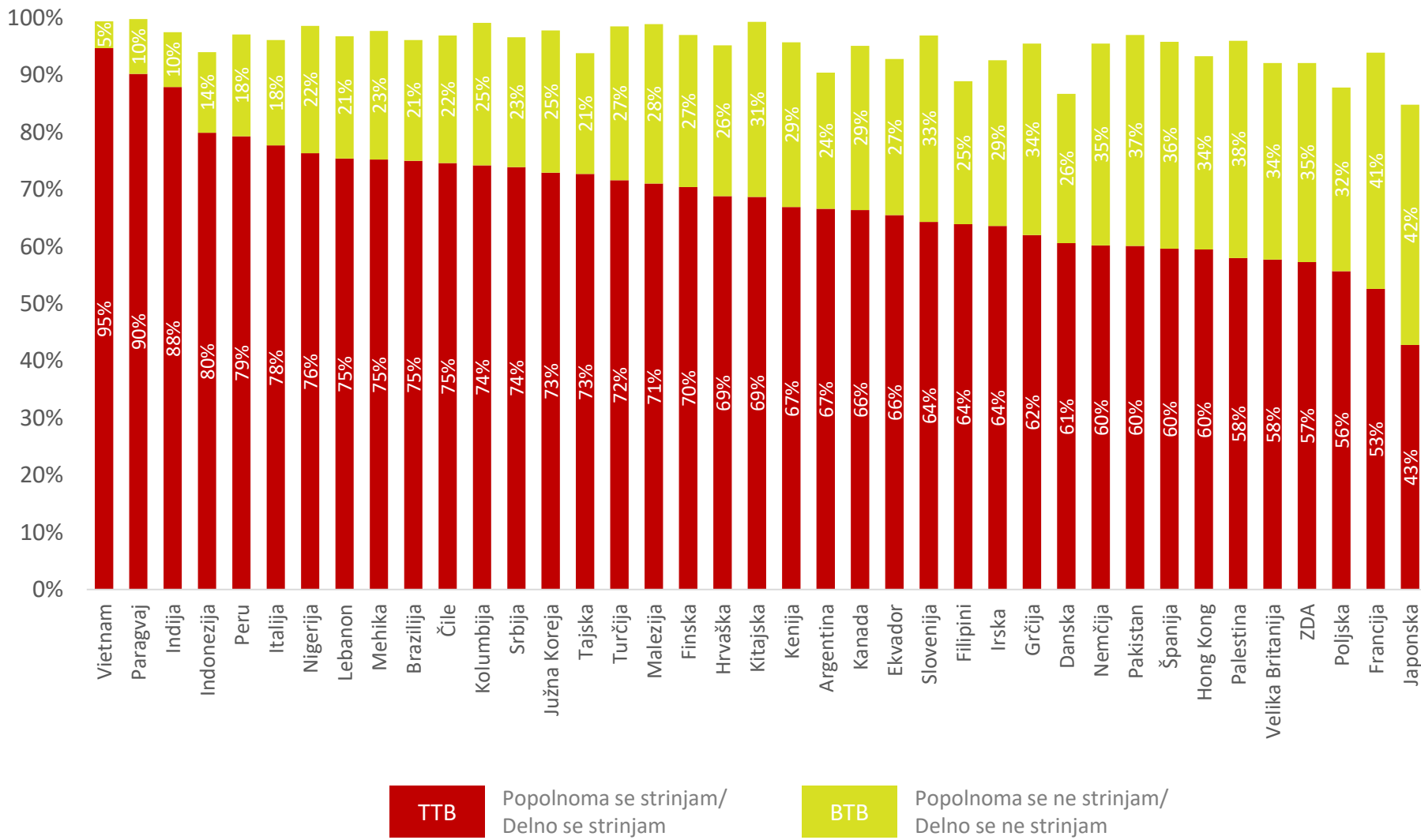


Vir: WIN 2021. Vzorec: 33236.

P10. V kolikšni meri se strinjate oziroma ne strinjate z naslednjimi trditvami? - Pripravljen-a sem plačati več za izdelek, ki skrbi za okolje

Pripravljen-a sem plačati več za izdelek, ki skrbi za okolje.

% v celotni populaciji



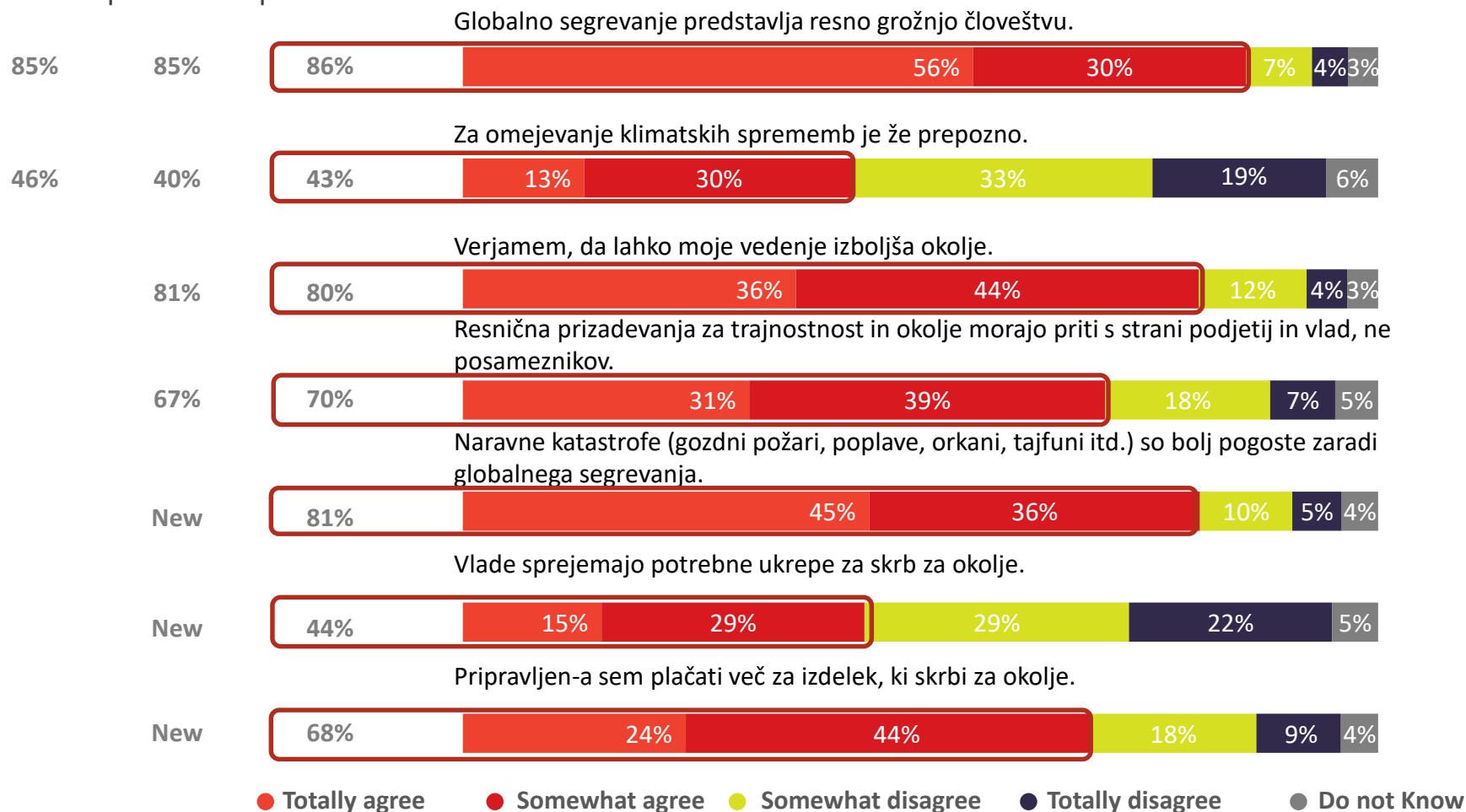
Vir: WIN 2021. Vzorec: 33236. Odstotki Ne Vem/Brez odgovora niso bili prikazani.

P10. V kolikšni meri se strinjate oziroma ne strinjate z naslednjimi trditvami? - Pripravljen-a sem plačati več za izdelek, ki skrbi za okolje

Podnebne spremembe in trajnost na svetovni ravni

% v celotni populaciji

TTB 2019 | TTB 2020 | TTB 2021



Vir: WIN 2021. Vzorec: 33236.

P10. V kolikšni meri se strinjate oziroma ne strinjate z naslednjimi trditvami?

Podnebne spremembe in trajnost po regijah


% v celotni populaciji

AMERIKA TTB 2021

Globalno segrevanje predstavlja resno grožnjo človeštvu.



Za omejevanje klimatskih sprememb je že prepozno.



Verjamem, da lahko moje vedenje izboljša okolje.




Resnična prizadevanja za trajnostnost in okolje morajo priti s strani podjetij in vlad, ne posameznikov.



Naravne katastrofe (gozdni požari, poplave, orkani, tajfuni itd.) so bolj pogoste zaradi globalnega segrevanja.



Vlade sprejemajo potrebne ukrepe za skrb za okolje.



Pripravljen-a sem plačati več za



EVROPA TTB 2021

Globalno segrevanje predstavlja resno grožnjo človeštvu.



Za omejevanje klimatskih sprememb je že prepozno.



Verjamem, da lahko moje vedenje izboljša okolje.




Resnična prizadevanja za trajnostnost in okolje morajo priti s strani podjetij in vlad, ne posameznikov.



Naravne katastrofe (gozdni požari, poplave, orkani, tajfuni itd.) so bolj pogoste zaradi globalnega segrevanja.



Vlade sprejemajo potrebne ukrepe za skrb za okolje.



Pripravljen-a sem plačati več za izdelek, ki skrbi za okolje.



APAC TTB 2021

Globalno segrevanje predstavlja resno grožnjo človeštvu.



Za omejevanje klimatskih sprememb je že prepozno.



Verjamem, da lahko moje vedenje izboljša okolje.



Resnična prizadevanja za trajnostnost in okolje morajo priti s strani podjetij in vlad, ne posameznikov.



Naravne katastrofe (gozdni požari, poplave, orkani, tajfuni itd.) so bolj pogoste zaradi globalnega segrevanja.



Vlade sprejemajo potrebne ukrepe za skrb za okolje.



Pripravljen-a sem plačati več za izdelek, ki skrbi za okolje.



Vir: WIN 2021. Vzorec: 33236. Odstotki Ne Vem/Brez odgovora niso bili prikazani.

P10. V kolikšni meri se strinjate oziroma ne strinjate z naslednjimi trditvami?

Podnebne spremembe in trajnost po regijah

% v celotni populaciji

AFRIKA TTB 2021

Globalno segrevanje predstavlja resno grožnjo človeštvu.

87%

Za omejevanje klimatskih sprememb je že prepozno.

44%

Verjamem, da lahko moje vedenje izboljša okolje.

81%

Resnična prizadevanja za trajnostnost in okolje morajo priti s strani podjetij in vlad, ne posameznikov.

71%

Naravne katastrofe (gozdni požari, poplave, orkani, tajfuni itd.) so bolj pogoste zaradi globalnega segrevanja.

78%

Vlade sprejemajo potrebne ukrepe za skrb za okolje.

60%

Pripravljen-a sem plačati več za izdelek, ki skrbi za okolje.

72%

MENA TTB 2021

Globalno segrevanje predstavlja resno grožnjo človeštvu.

87%

Za omejevanje klimatskih sprememb je že prepozno.

48%

Verjamem, da lahko moje vedenje izboljša okolje.

75%

Resnična prizadevanja za trajnostnost in okolje morajo priti s strani podjetij in vlad, ne posameznikov.

70%

Naravne katastrofe (gozdni požari, poplave, orkani, tajfuni itd.) so bolj pogoste zaradi globalnega segrevanja.

78%

Vlade sprejemajo potrebne ukrepe za skrb za okolje.

40%

Pripravljen-a sem plačati več za izdelek, ki skrbi za okolje.

68%

Vir: WIN 2021. Vzorec: 33236. Odstotki Ne Vem/Brez odgovora niso bili prikazani.

P10. V kolikšni meri se strinjate oziroma ne strinjate z naslednjimi trditvami?

METODOLOGIJA

DRŽAVA	PODJETJE	METODOLOGIJA	VELIKOST VZORCA	POKRITOST
ARGENTINA	Voices Research & Consultancy	CAWI	821	Nacionalna
BRAZILIJA	Market Analysis Brasil	CAWI	1153	Nacionalna
KANADA	Legér	CAWI	1001	Nacionalna
ČILE	ACTIVIA RESEARCH	CAWI	1216	Nacionalna - Urbana
KITAJSKA	WisdomAsia	ONLINE	1000	Nacionalna Stopnja – 1 & Stopnja – 2 mesta
HRCAŠKA	MEDIANA FIDES	CAWI	516	Nacionalna
KOLUMBIJA	Centro Nacional de Consultoría	CATI	775	Nacionalna
DANSKA	Norstat Denmark	CAWI	510	Nacionalna
EKVADOR	CEDATOS	FACE-TO-FACE	730	Nacionalna
FINSKA	TALOUSTUTKIMUS Oy	CAWI	1042	Nacionalna razen Alandije
FRANCIJA	BVA	CAWI	1001	Nacionalna
NEMČIJA	Produkt + Markt	CAWI	1000	Nacionalna
GRČIJA	Alternative Research Solutions	CAWI	505	Nacionalna
HONG KONG	Consumer Search Group (CSG)	CAWI	524	Nacionalna
INDIJA	DataPrompt International Pvt. Ltd.	CAWI	1000	Nacionalna
INDONEZIJA	DEKA Marketing Research	CAWI	689	Nacionalna
IRSKA	RED C Research & Marketing Ltd	CAWI	1020	Nacionalna
ITALIJA	BVA Doxa	CAWI	1000	Nacionalna
JAPONSKA	NIPPON RESEARCH CENTER, LTD.	CAWI	1182	Nacionalna
KENIJA	MIND PULSE Ltd	F2F	1000	Nacionalna - Urbana
LEBANON	REACH SAL	CATI	500	Nacionalna

METODOLOGIJA

DRŽAVA	PODJETJE	METODOLOGIJA	VELIKOST VZORCA	POKRITJE
MALEZIJA	Central Force International Sdn.Bhd	CATI	1007	Nacionalna
MEHIKA	Brand International S.A de C.V	ONLINE	501	Mexico City/ Guadalajara/Monterrey
NIGERIJA	Market Trends International	CAPI offline F2F	1000	Nacionalna
PAKISTAN	Gallup Pakistan	CATI	1000	Nacionalna
PALESTINA	Palestinian Center of Public Opinion	TAPI	731	Nacionalna
PARAGVAJ	ICA Consultoría Estratégica	CATI	500	Nacionalna
PERU	Datum Internacional	CAWI	1000	Nacionalna
FILIPINI	Philipinne Survey and Research Center Inc (PSRC)	CAPI	1000	Nacionalna
POLJSKA	Mareco Polska	CAWI	504	Nacionalna
JUŽNA KOREJA	Gallup Korea	CAPI	1500	Nacionalna
SRBIJA	Mediana Fides	CAWI	529	Nacionalna
SLOVENIJA	Mediana	CAWI	515	Nacionalna
ŠPANIJA	Instituto DYM	CAWI	1000	Nacionalna
TAJSKA	Infosearch Limited	F2F	600	Nacionalna
TURČIJA	Barem	CATI	1003	Nacionalna
VB	ORB International	CAWI	1051	Nacionalna
ZDA	Legér	CAWI	1000	Nacionalna
VIETNAM	Indochina Research	Tablet Assisted F2F	601	Ha Noi, Ho Chi Minh, Da Nang, Can Tho