



WIN Worldwide
Independent Network
Of Market Research

Zdravje

WWS 2021



SPLOŠNO ZAZNAVANJE ZDRAVJA



Samozaznavanje zdravja

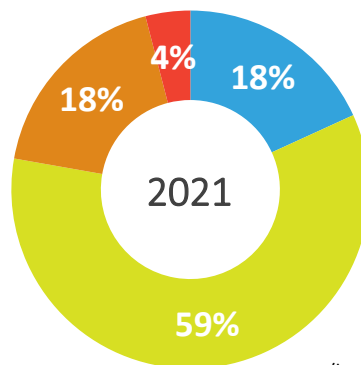
% v celotnem prebivalstvu

ZAZNAVANJE ZDRAVJA NA SPLOŠNO

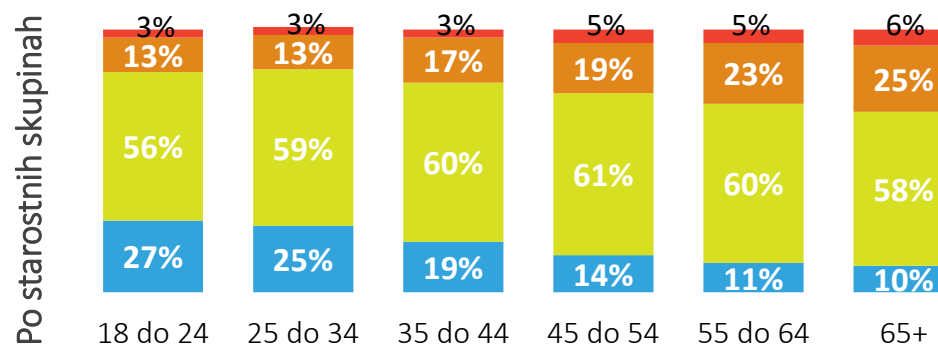
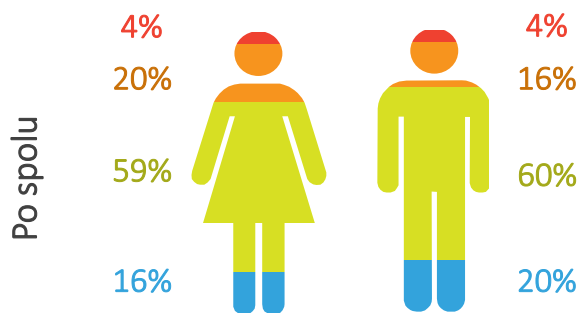


Svetovno povprečje

2018	2019	2020	2021	Razlika
16%	19%	20%	18%	-2
60%	58%	59%	59%	0
19%	19%	17%	18%	+1
4%	4%	3%	4%	+1



Ne vem/b.o.: 1%



Vir: WIN 2021. Vzorec: 33 236. WIN 2020. Vzorec: 29 252. Deleži "ne vem/brez odgovora" niso prikazani.

Q1. Kako dojemate svoje zdravje na splošno?

Samozaznavanje zdravja

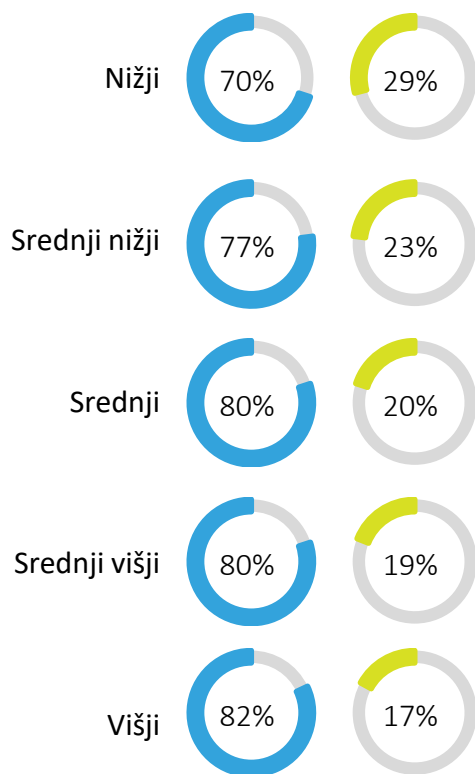
% v celotnem prebivalstvu

ZAZNAVANJE ZDRAVJA NA SPLOŠNO

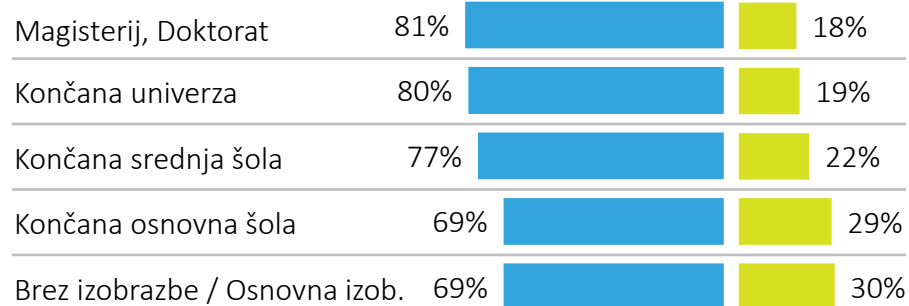
■ Zelo zdravo / Zdravo

■ Nekoliko nezdravo / Nezdravo

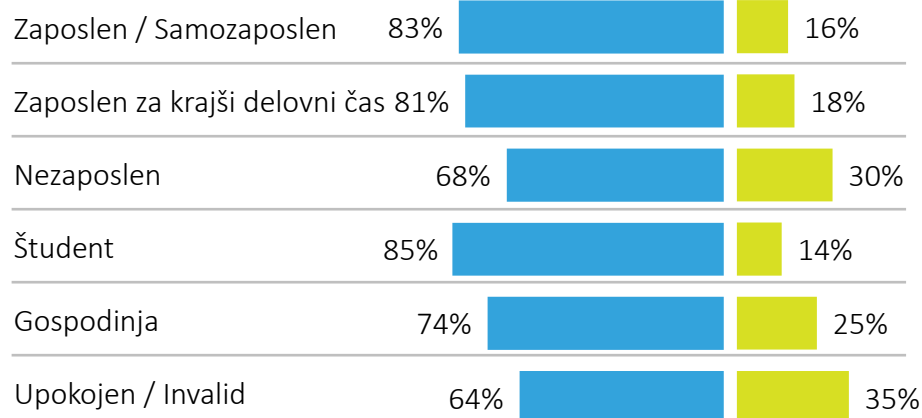
Po dohodku



Po stopnji izobrazbe



Po azaposlitvi



Vir: WIN 2021. Vzorec: 33 236. Deleži "ne vem/brez odgovora" niso prikazani.

Q1. Kako dojemate svoje zdravje na splošno?

Samozaznavanje zdravja

% v celotnem prebivalstvu

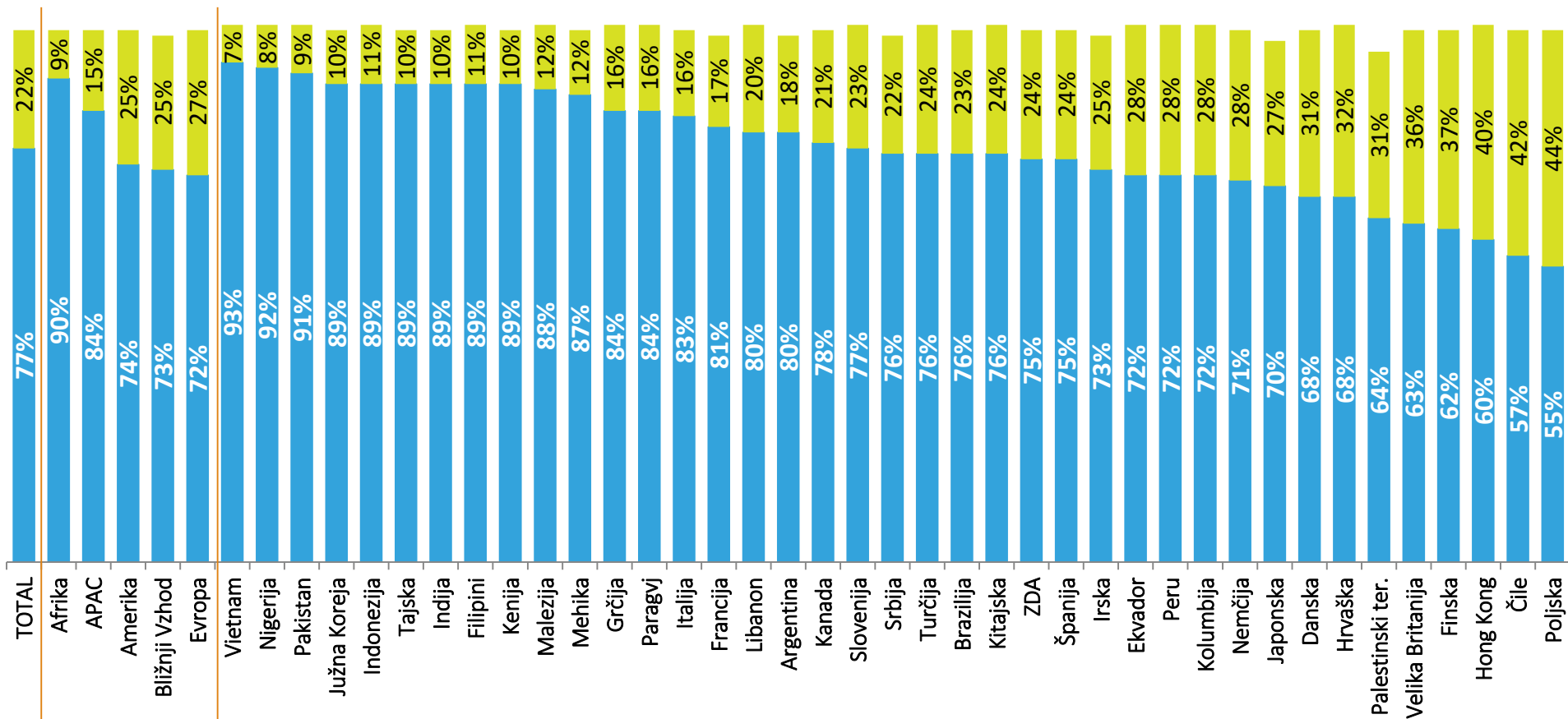
ZAZNAVANJE ZDRAVJA NA SPLOŠNO

TTB

Zelo zdravo / Zdravo

BTB

Nekoliko nezdravo / Nezdravo



Vir: WIN 2021. Vzorec: 33 236. Deleži "ne vem/brez odgovora" niso prikazani.

Q1. Kako dojemate svoje zdravje na splošno?

Samozaznavanje zdravja

% v celotnem prebivalstvu

	TTB 2020	TTB 2021	
GLOBALNO POVPREČJE	79%	77%	
Vietnam	89%	93%	↑
Nigerija	90%	92%	↑
Pakistan	91%	91%	—
Južna Koreja	90%	89%	↓
Indonezija	92%	89%	↓
Tajska	Ni podatka	89%	●
Indija	86%	89%	↑
Filipini	86%	89%	↑
Kenija	Ni podatka	89%	●
Malezija	86%	88%	↑
Mehika	88%	87%	↓
Grčija	Ni podatka	84%	●
Paragvaj	90%	84%	↓
Italija	88%	83%	↓
Francija	90%	81%	↓
Libanon	88%	80%	↓
Argentina	83%	80%	↓
Kanada	78%	78%	—
Slovenija	74%	77%	↑
Srbija	77%	76%	↓

	TTB 2020	TTB 2021	
Turčija	Ni podatka	76%	●
Brazilija	76%	76%	—
Kitajska	78%	76%	↓
ZDA	75%	75%	—
Španija	77%	75%	↓
Irska	74%	73%	↓
Ekvador	73%	72%	↓
Peru	67%	72%	↑
Kolumbija	Ni podatka	72%	●
Nemčija	74%	71%	↓
Japonska	73%	70%	↓
Danska	71%	68%	↓
Hrvaška	74%	68%	↓
Palestinski teritorij	67%	64%	↓
Združeno Kraljestvo	70%	63%	↓
Finska	65%	62%	↓
Hong Kong	66%	60%	↓
Čile	60%	57%	↓
Poljska	75%	55%	↓

Vir: WIN 2021. Vzorec: 33 236. Deleži "ne vem/brez odgovora" niso prikazani.

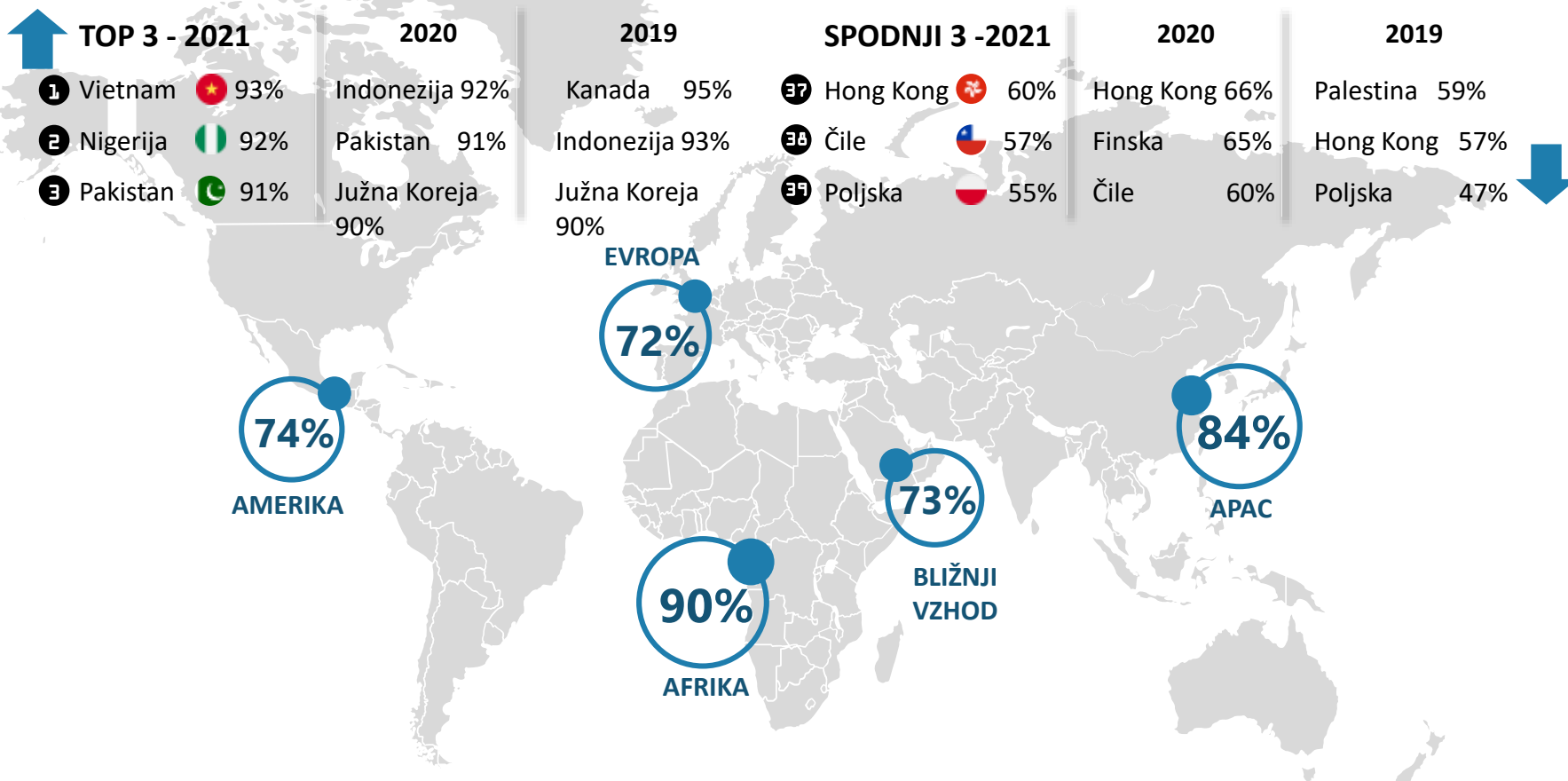
Q1. Kako dojemate svoje zdravje na splošno?

Samozaznavanje zdravja

% v celotnem prebivalstvu

ZAZNAVANJE ZDRAVJA NA SPLOŠNO

TTB Zelo zdravo / Zdravo



Vir: WIN 2021. Vzorec: 33 236.

Q1. Kako dojemate svoje zdravje na splošno?


NAVADE, POVEZANE Z ZDRAVJEM



Povzetek zdravih navad- Veliko / Pogosto / Dokaj pogosto...

% v celotnem prebivalstvu

KAKO POGOSTO LJUDJE...?



Vir: WIN 2021. Vzorec: 33 236. Deleži "ne vem/brez odgovora" niso prikazani.

Q2. Kako pogosto bi rekli, da..?

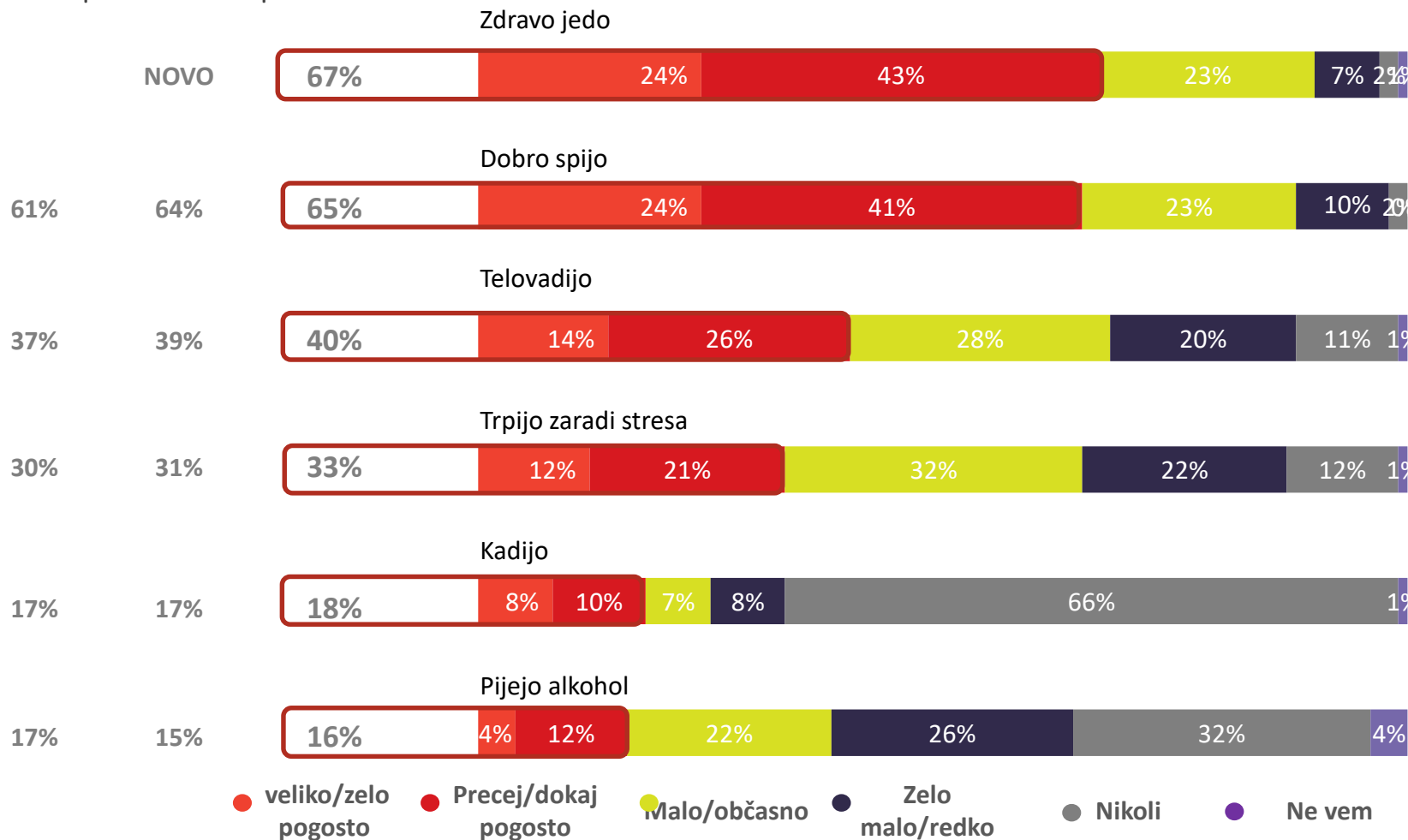
Povzetek zdravih navad- Veliko / Pogosto / Dokaj pogosto...

% v celotnem prebivalstvu

TTB

2019 | 2020 | 2021

KAKO POGOSTO LJUDJE...?



Vir: WIN 2021. Vzorec: 33 236.

Q2. Kako pogosto bi rekli, da..?

NAVADE, POVEZANE Z ZDRAVJEM

- Zdrava prehrana -



Zdrava prehrana

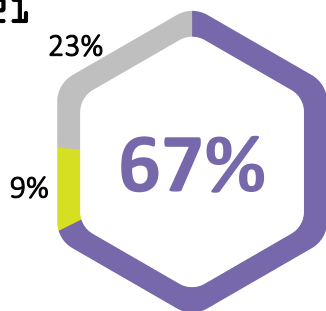
% znotraj celotne populacije

KAKO POGOSTO SE LJUDJE ZDRAVO PREHRANJUJEJO?

■ Veliko / Zelo pogosto / Zmerno / Dokaj pogosto ■ Malo / Včasih ■ Zelo malo / Redko / Nikoli

Globalno povprečje


2021



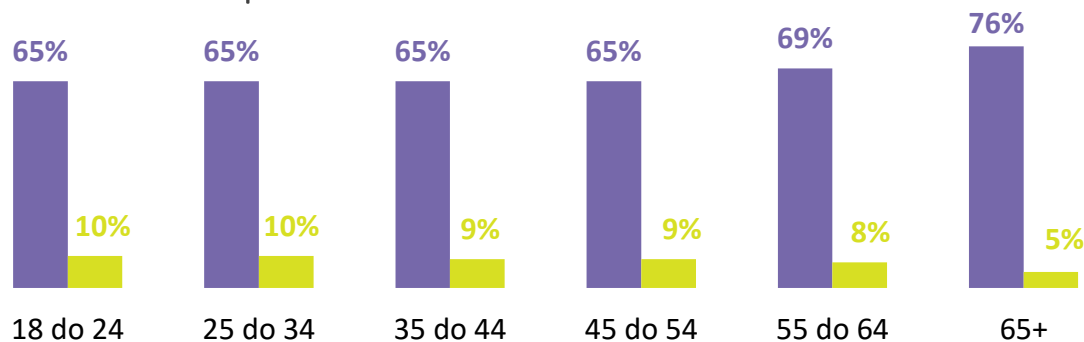
ne vem/b.o. 1%



Po spolu



Po starostnih skupinah



Vir: WIN 2021. Vzorec: 33 236. Deleži "ne vem/brez odgovora" ter "malo/včasih" niso prikazani.

Q2_6. Kako pogosto bi dejali, da se zdravo prehranujete?

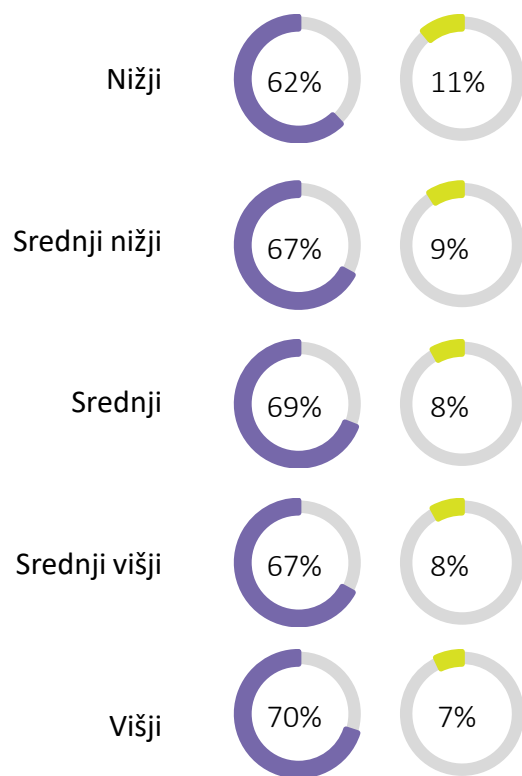
Zdrava prehrana

% znotraj celotne populacije

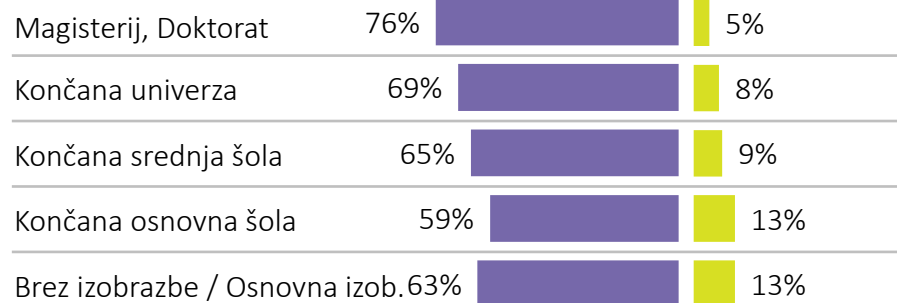
KAKO POGOSTO SE LJUDJE ZDRAVO PREHRANJUJEJO?

■ Veliko / Zelo pogosto / Zmerno / Dokaj pogosto ■ Zelo malo / Redko / Nikoli

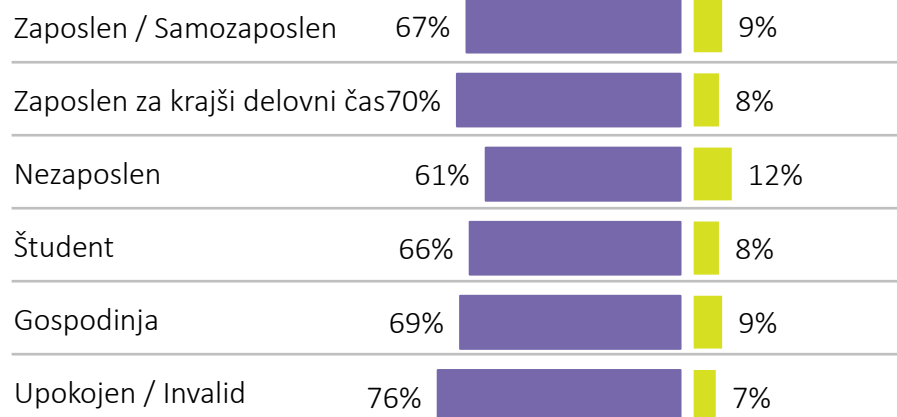
Po družbenih razredih



Po stopnji izobrazbe



Po zaposlitvi



Vir: WIN 2021. Vzorec: 33 236. Deleži "ne vem/brez odgovora" ter "malo/včasih" niso prikazani.

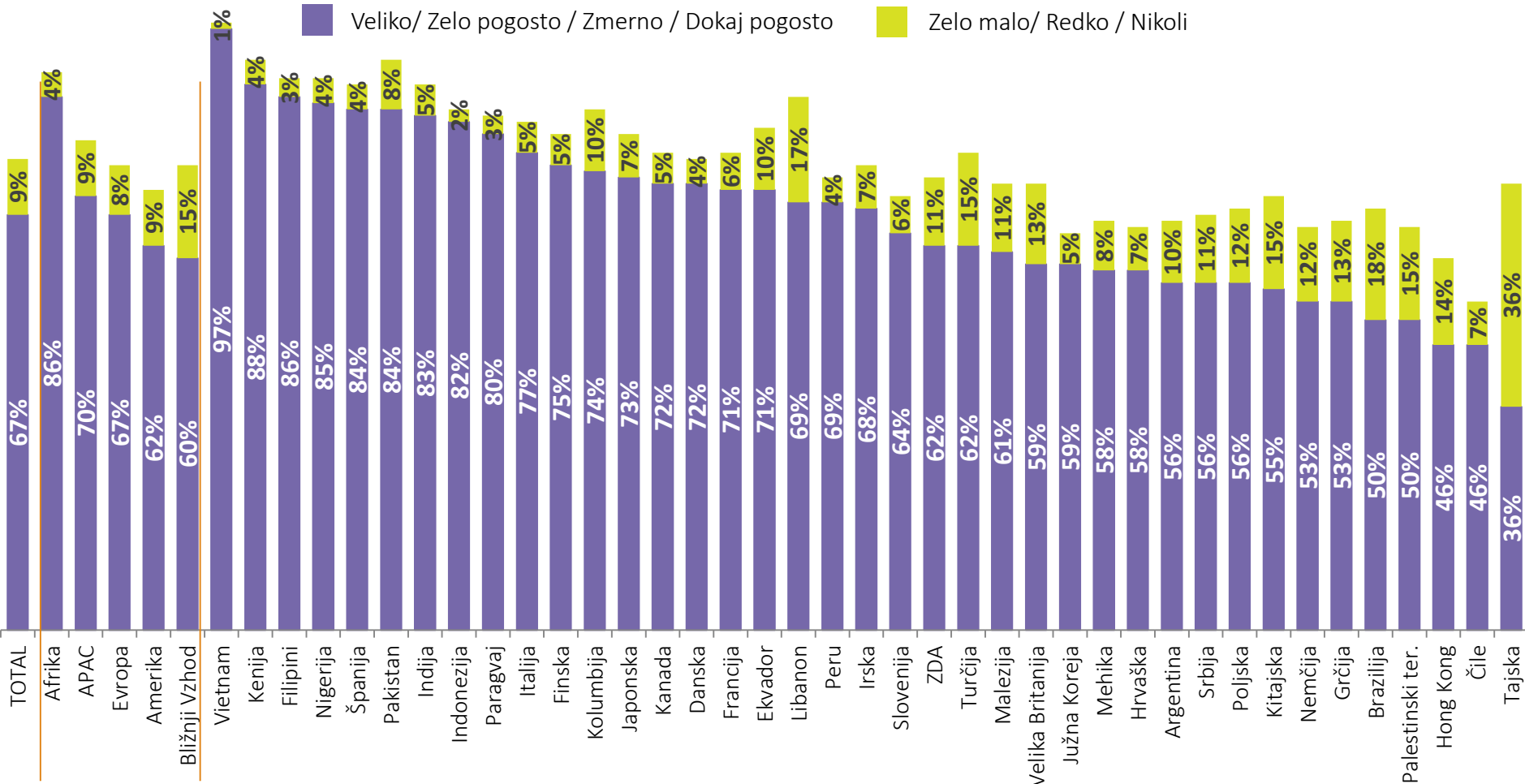
Q2_6. Kako pogosto bi dejali, da se zdravo prehranujete?

Zdrava prehrana

% znotraj celotne populacije

KAKO POGOSTO SE LJUDJE ZDRAVO PREHRANJUJEJO?

Veliko/ Zelo pogosto / Zmerno / Dokaj pogosto Zelo malo/ Redko / Nikoli



Vir: WIN 2021. Vzorec: 33 236. Deleži "ne vem/brez odgovora" ter "malo/včasih" niso prikazani.

Q2_6. Kako pogosto bi dejali, da se zdravo prehranujete?

NAVADE, POVEZANE Z ZDRAVJEM

- Dober spanec -



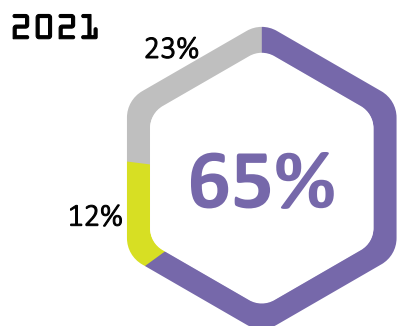
Dober spanec

% v celotnem prebivalstvu

KAKO POGOSTO LJUDJE DOBRO SPIJO?

■ Veliko / Zelo pogosto / Zmerno / Dokaj pogosto
 ■ Malo / Včasih
 ■ Zelo malo / Redko / Nikoli


Svetovno povprečje



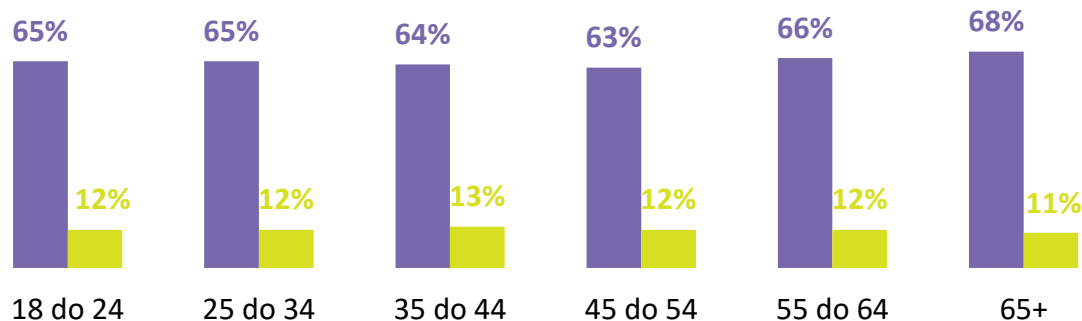
2018	2019	2020	2021	Razlika
64%	61%	64%	65%	+1
12%	13%	12%	12%	0
23%	25%	23%	23%	0



Po spolu



Po starostni skupini



Vir: WIN 2021. Vzorec: 33 236. Deleži "ne vem/brez odgovora" ter "Malo/včasih" niso prikazani.

Q2_5. Kako pogosto bi rekli, da spite dobro?

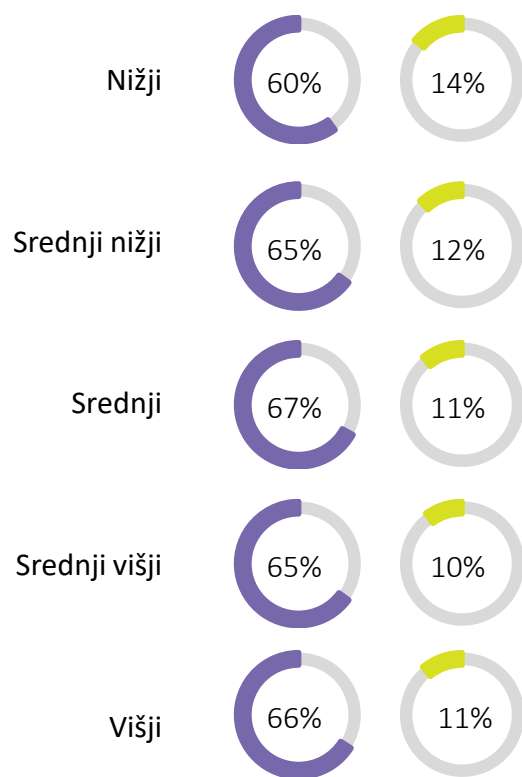
Dober spanec

% v celotnem prebivalstvu

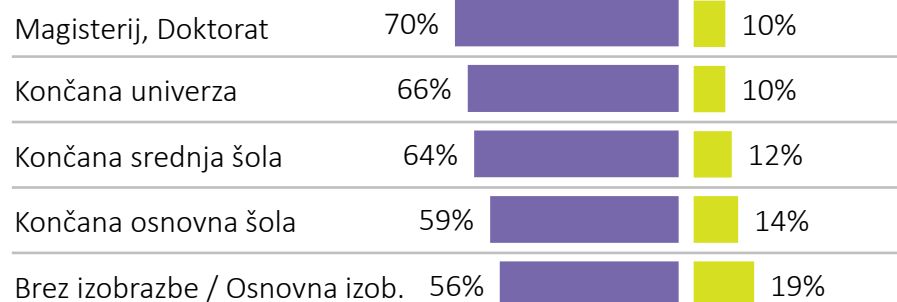
KAKO POGOSTO LJUDJE DOBRO SPIJO?

■ Veliko / Zelo pogosto / Zmerno / Dokaj pogosto ■ Zelo malo / Redko / Nikoli

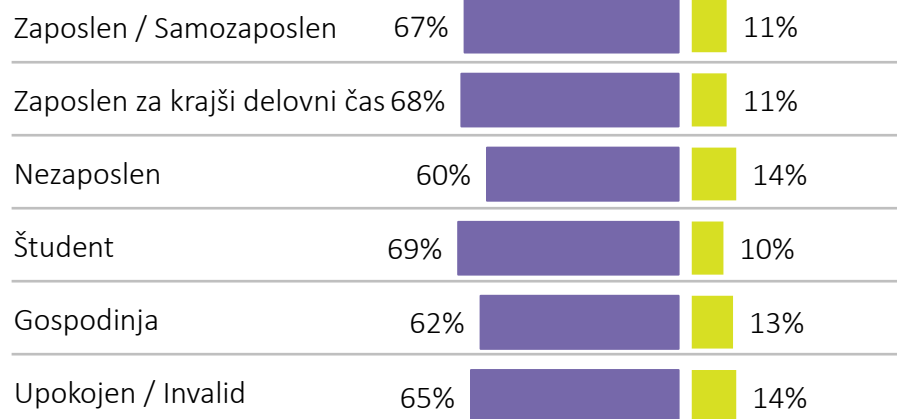
Po družbenih razredih



Po stopnji izobrazbe



Po zaposlitvi



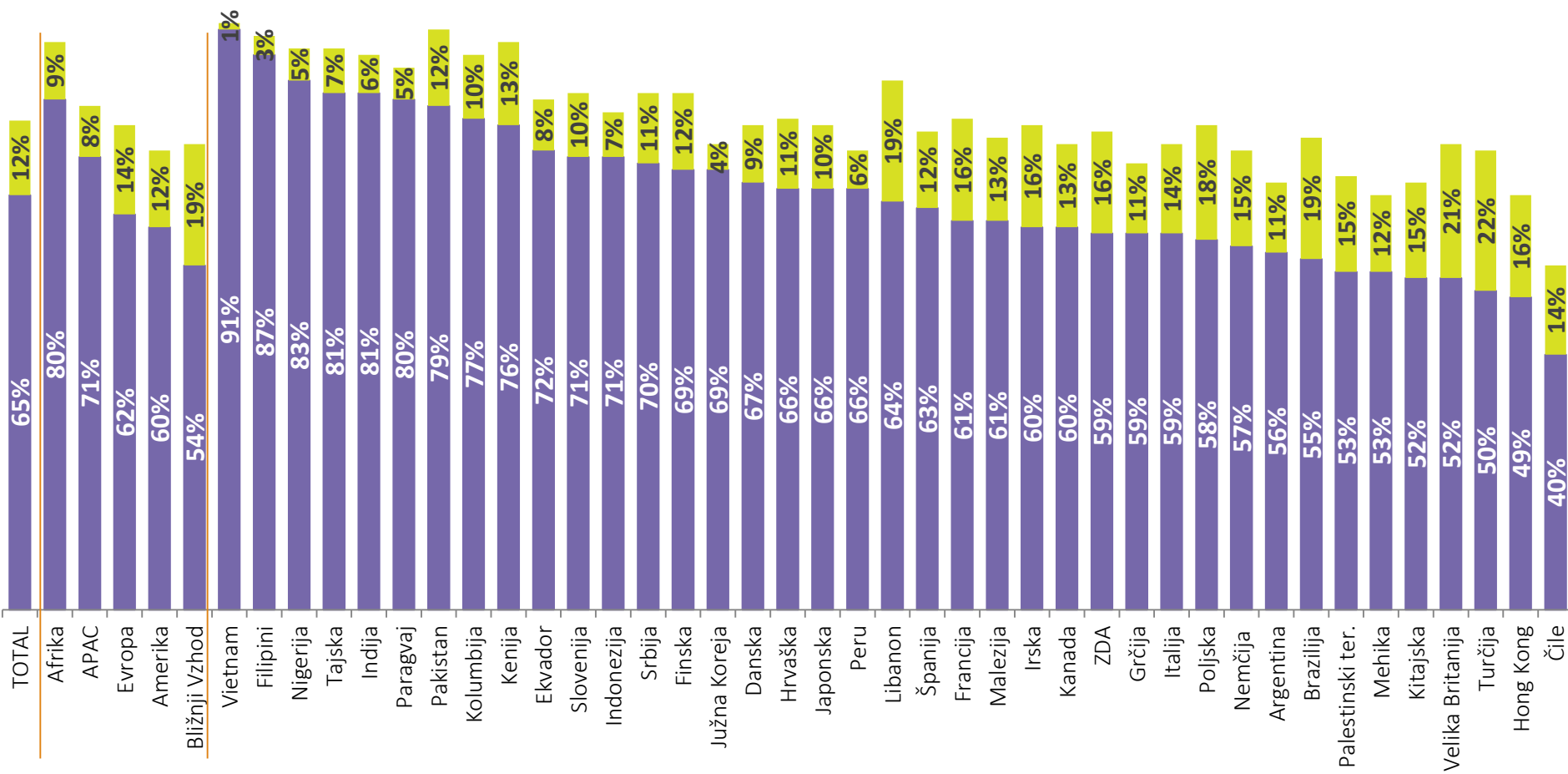
Vir: WIN 2021. Vzorec: 33 236. Deleži "ne vem/brez odgovora" ter "Malo/včasih" niso prikazani.

Dober spanec

% v celotnem prebivalstvu

KAKO POGOSTO LJUDJE DOBRO SPIJO?

Veliko / Zelo pogosto / Zmerno / Dokaj pogosto Zelo malo / Redko / Nikoli



Vir: WIN 2021. Vzorec: 33 236. Deleži "ne vem/brez odgovora" ter "Malo/včasih" niso prikazani.

Q2_5. Kako pogosto bi rekli, da spite dobro?

Dobro spijo – Veliko / Zelo pogosto / Zmerno / Dokaj pogosto

% v celotnem prebivalstvu

	2020	2021	
GLOBALNO POVPREČJE	64%	65%	
Vietnam	83%	91%	↑
Filipini	78%	87%	↑
Nigerija	55%	83%	↑
Tajska	Ni podatka	81%	●
Indija	81%	81%	—
Paragvaj	81%	80%	↓
Pakistan	72%	79%	↑
Kolumbija	Ni podatka	77%	●
Kenija	Ni podatka	76%	●
Ekvador	75%	72%	↓
Slovenija	68%	71%	↑
Indonezija	72%	71%	↓
Srbija	70%	70%	—
Finska	72%	69%	↓
Južna Koreja	59%	69%	↑
Danska	71%	67%	↓
Hrvaška	75%	66%	↓
Japonska	66%	66%	—
Peru	63%	66%	↑
Libanon	67%	64%	↓

	2020	2021	
Španija	72%	63%	↓
Francija	56%	61%	↑
Malezija	64%	61%	↓
Irska	60%	60%	—
Kanada	64%	60%	↓
ZDA	63%	59%	↓
Grčija	Ni podatka	59%	●
Italija	61%	59%	↓
Poljska	67%	58%	↓
Nemčija	58%	57%	↓
Argentina	74%	56%	↓
Brazilija	53%	55%	↑
Palestinski teritoriji	50%	53%	↑
Mehika	50%	53%	↑
Kitajska	68%	52%	↓
Združeno Kraljestvo	53%	52%	↓
Turčija	Ni podatka	50%	●
Hong Kong	59%	49%	↓
Čile	48%	40%	↓

Vir: WIN 2021. Vzorec: 33 236.

Q2_5. Kako pogosto bi rekli, da spite dobro?

NAVADE, POVEZANE Z ZDRAVJEM

- Telovadba -



Telovadba

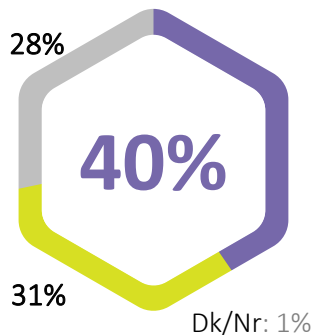
% v celotnem prebivalstvu

KAKO POGOSTO LJUDJE TELOVADIJO?

■ Veliko / Zelo pogosto / Zmerno / Dokaj pogosto
 ■ Malo / Včasih
 ■ Zelo malo / Občasno / Nikoli

Svetovno povprečje


2021



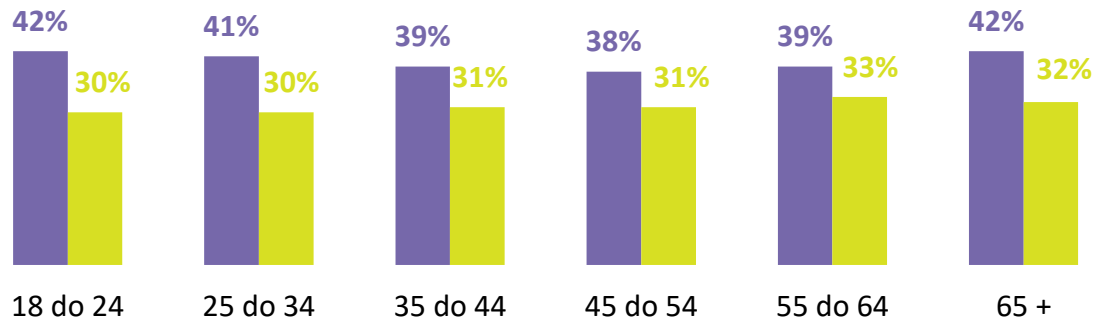
2018	2019	2020	2021	Razlika
37%	37%	39%	40%	+1
34%	32%	31%	31%	0
29%	30%	29%	28%	-1



Po spolu



Po starostni skupini



Vir: WIN 2021. Vzorec: 33 236. Deleži "ne vem/brez odgovora" niso prikazani.

Q2_3. Kako pogosto bi rekli, da telovadite?

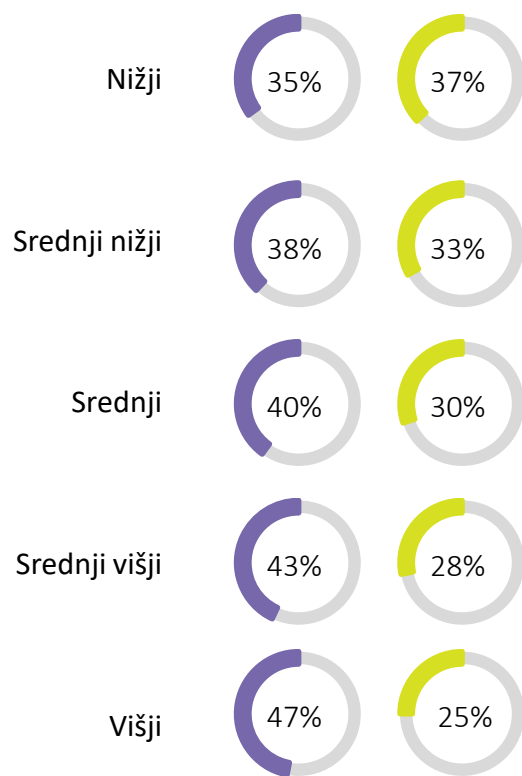
Telovadba

% v celotnem prebivalstvu

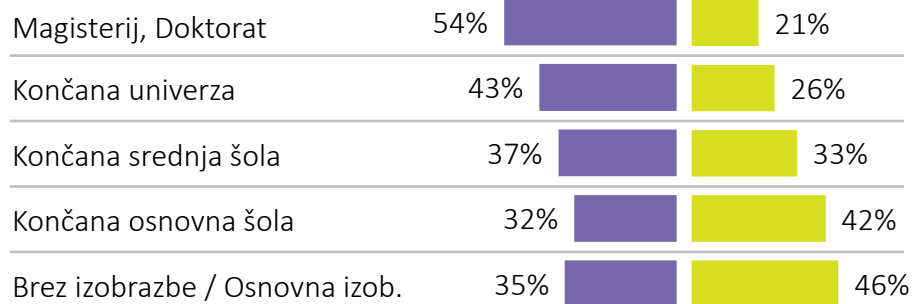
KAKO POGOSTO LJUDJE TELOVADIJO?

■ Veliko / Zelo pogosto / Zmerno / Dokaj pogosto ■ Zelo malo / Občasno / Nikoli

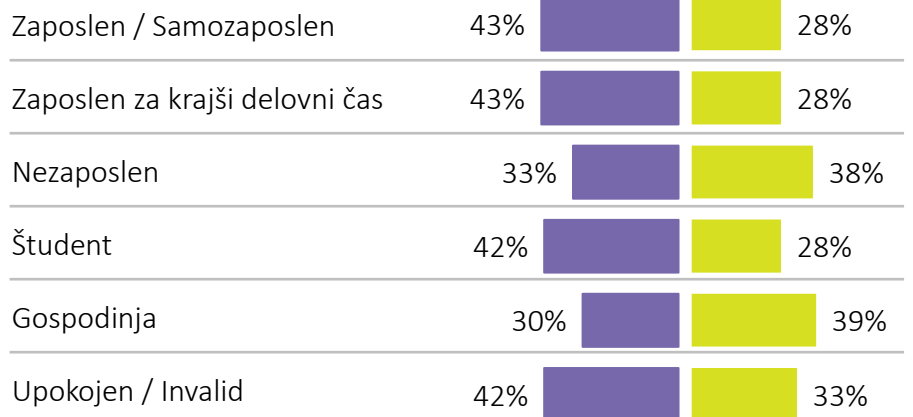
Po družbenem razredu



Po stopnji izobrazbe



Po zaposlitvi



Vir: WIN 2021. Vzorec: 33 236. Deleži "ne vem/brez odgovora" ter "Malo/včasih" niso prikazani.

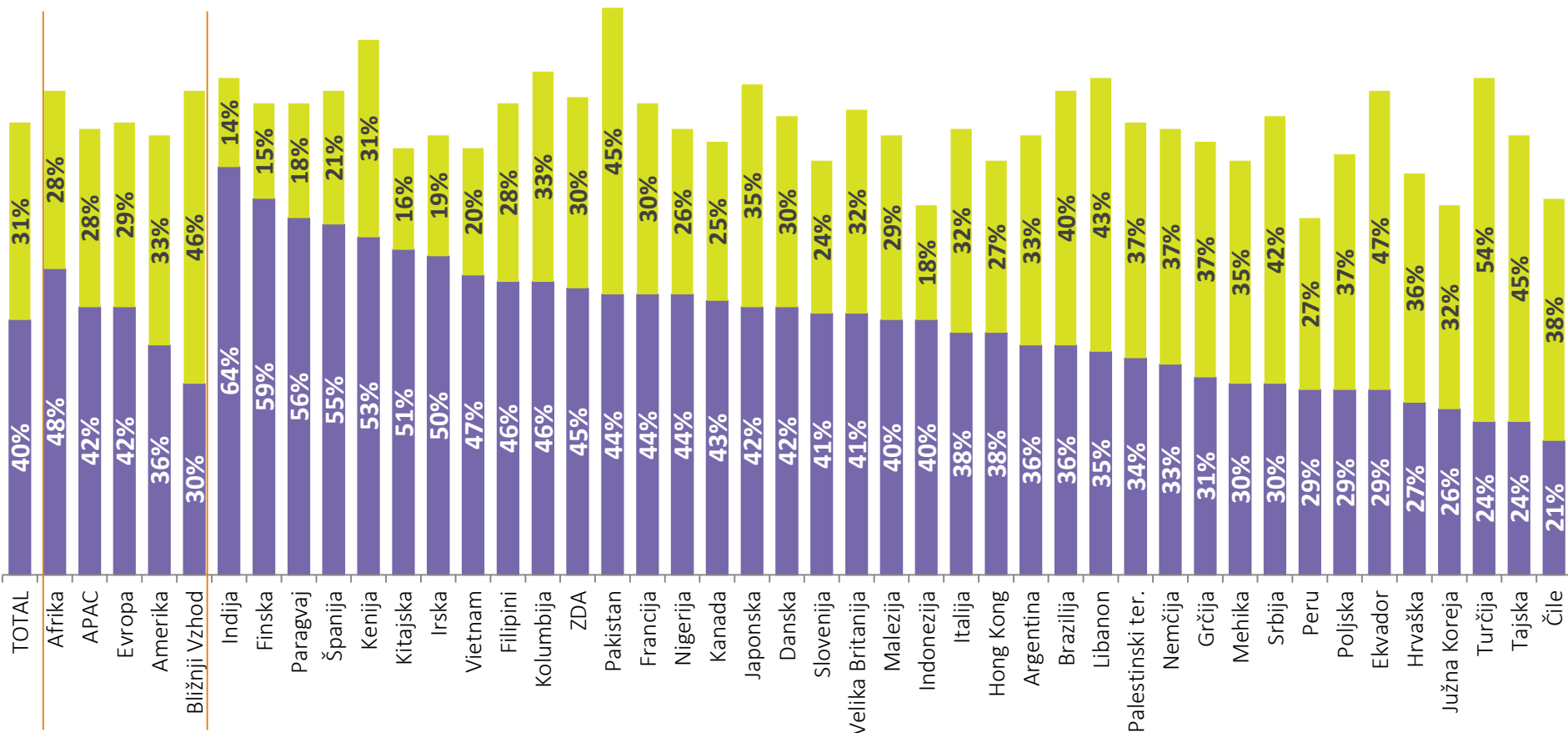
Q2_3. Kako pogosto bi rekli, da telovadite?

Telovadba

% v celotnem prebivalstvu

KAKO POGOSTO LJUDJE TELOVADIJO?

Veliko / Zelo pogosto / Zmerno / Dokaj pogosto Zelo malo / Občasno / Nikoli



Vir: WIN 2021. Vzorec: 33 236. Deleži "ne vem/brez odgovora" ter "Malo/včasih" niso prikazani.

Q2_3. Kako pogosto bi rekli, da telovadite?

Telovadba - Veliko / Zelo pogosto / Zmerno / Dokaj pogosto

% v celotni populaciji

	2020	2021	
GLOBALNO POVPREČJE	39%	40%	
Indija	67%	64%	↓
Finska	58%	59%	↑
Paragvaj	44%	56%	↑
Španija	57%	55%	↓
Kenija	Ni podatka	53%	●
Kitajska	46%	51%	↑
Irska	49%	50%	↑
Vietnam	44%	47%	↑
Filipini	48%	46%	↓
Kolumbija	Ni podatka	46%	●
ZDA	34%	45%	↑
Pakistan	32%	44%	↑
Francija	36%	44%	↑
Nigerija	45%	44%	↓
Kanada	41%	43%	↑
Japonska	44%	42%	↓
Danska	43%	42%	↓
Slovenija	45%	41%	↓
Združeno Kraljestvo	44%	41%	↓
Malezija	37%	40%	↑

	2020	2021	
Indonezija	53%	40%	↓
Italija	36%	38%	↑
Hong Kong	41%	38%	↓
Argentina	33%	36%	↑
Brazilija	30%	36%	↑
Libanon	30%	35%	↑
Palestinski teritoriji	31%	34%	↑
Nemčija	40%	33%	↓
Grčija	Ni podatka	31%	●
Mehika	23%	30%	↑
Srbija	27%	30%	↑
Peru	26%	29%	↑
Poljska	33%	29%	↓
Ekvador	37%	29%	↓
Hrvaška	33%	27%	↓
Južna Koreja	28%	26%	↓
Turčija	Ni podatka	24%	●
Tajska	Ni podatka	24%	●
Čile	20%	21%	↓

Vir: WIN 2021. Vzorec: 33 236.

Q2_3. Kako pogosto bi rekli, da telovadite?

Stres

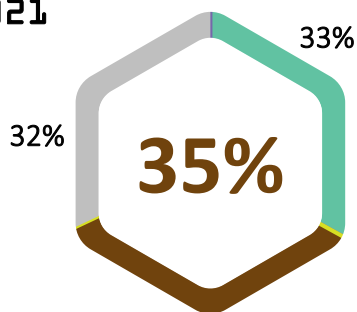
% v celotnem prebivalstvu

KAKO POGOSTO LJUDJE TRPIJO ZARADI STRESA?

■ Veliko / Zelo pogosto / Zmerno / Dokaj pogosto
 ■ Malo / Včasih
 ■ Zelo malo / Občasno / Nikoli

Svetovno povprečje

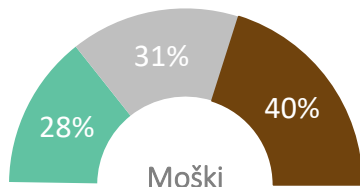
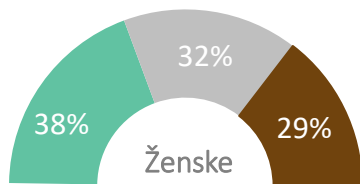
2021



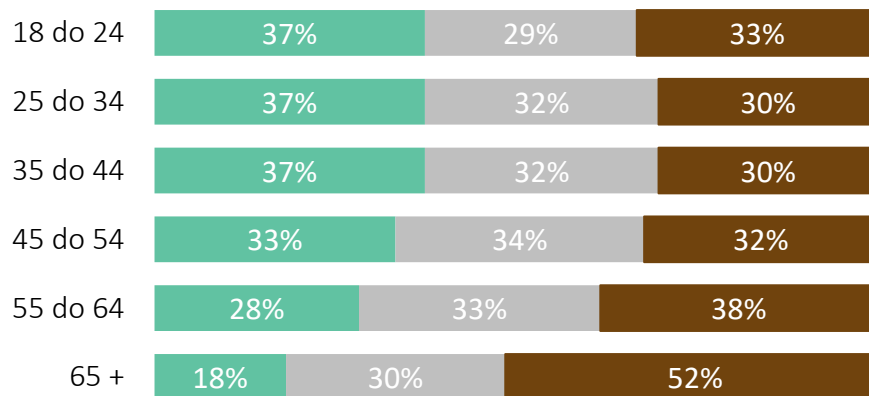
2018	2019	2020	2021	Razlika
30%	30%	31%	33%	+2
35%	35%	35%	35%	0
33%	34%	33%	32%	-1



Po spolu



Po starostni skupini



Vir: WIN 2021. Vzorec: 33 236. Deleži "ne vem/brez odgovora" niso prikazani.

Q2_4. Kako pogosto bi rekli, da trpite zaradi stresa?

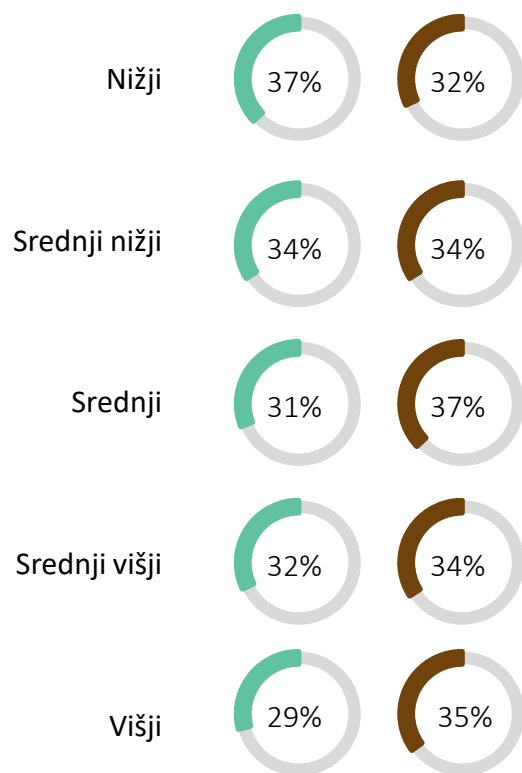
Stres

% v celotnem prebivalstvu

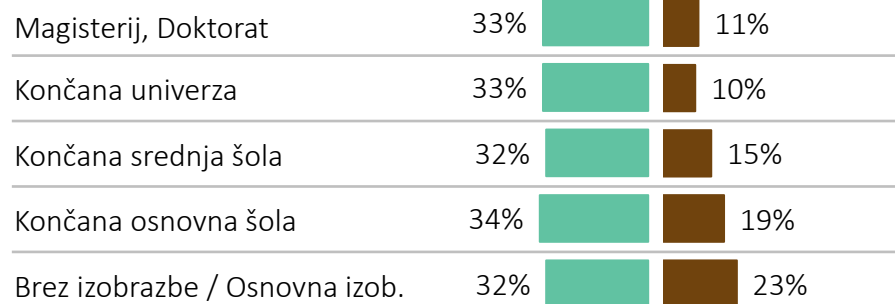
KAKO POGOSTO LJUDJE TRPIJO ZARADI STRESA?

■ Veliko / Zelo pogosto / Zmerno / Dokaj pogosto ■ Zelo malo / Občasno / Nikoli

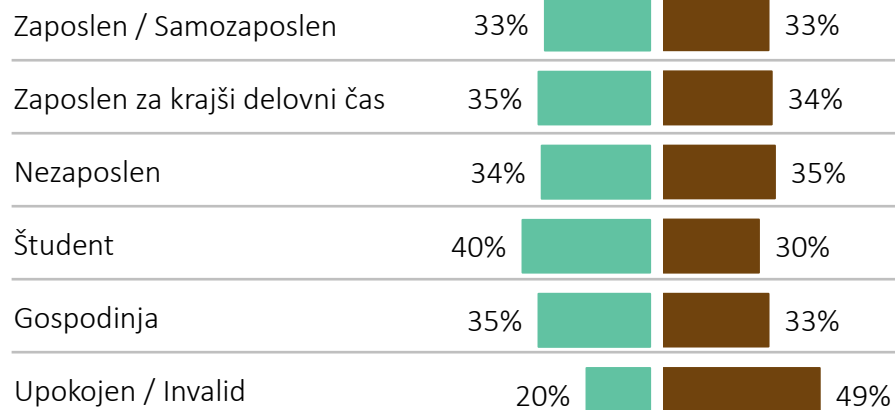
Po družbenem razredu



Po stopnji izobrazbe



By employment



Vir: WIN 2021. Vzorec: 33 236. Deleži "ne vem/brez odgovora" ter "Malo/včasih" niso prikazani.

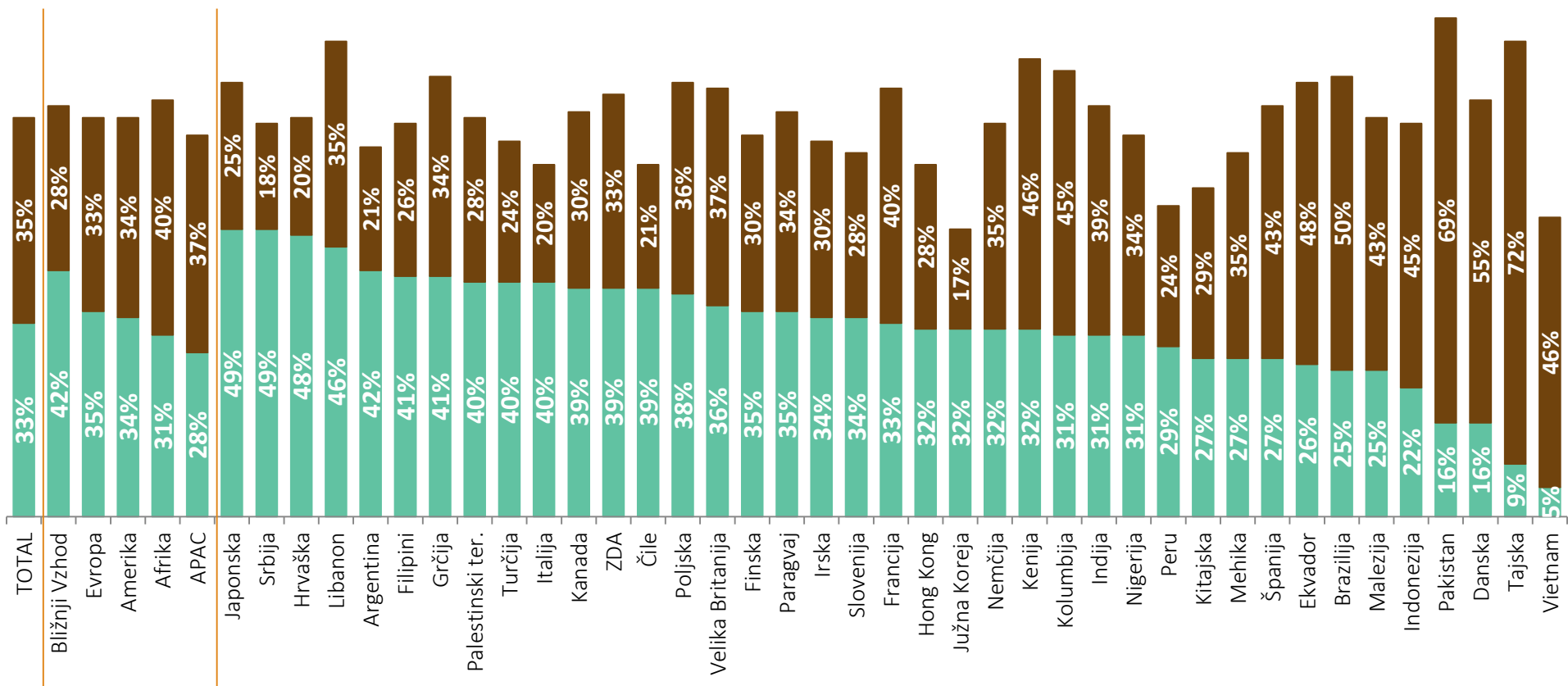
Q2_4. Kako pogosto bi rekli, da trpite zaradi stresa?

Stres

% v celotnem prebivalstvu

KAKO POGOSTO LJUDJE TRPIJO ZARADI STRESA?

■ Veliko / Zelo pogosto / Zmerno / Dokaj pogosto
 ■ Zelo malo / Občasno / Nikoli



Vir: WIN 2021. Vzorec: 33 236. Deleži "ne vem/brez odgovora" ter "Malo/včasih" niso prikazani.

Q2_4. Kako pogosto bi rekli, da trpite zaradi stresa?

Stres – Veliko / Zelo pogosto / Zmerno / Dokaj pogosto

% v celotnem prebivalstvu

	2020	2021	
GLOBALNO POVPREČJE	31%	33%	
Japonska	49%	49%	—
Srbija	49%	49%	—
Hrvaška	42%	48%	↑
Libanon	38%	46%	↑
Argentina	31%	42%	↑
Filipini	37%	41%	↑
Grčija	Ni podatka	41%	●
Palestinski teritoriji	36%	40%	↑
Turčija	Ni podatka	40%	●
Italija	34%	40%	↑
Kanada	39%	39%	—
ZDA	44%	39%	↓
Čile	31%	39%	↑
Poljska	40%	38%	↓
Združeno Kraljestvo	33%	36%	↑
Finska	31%	35%	↑
Paragvaj	25%	35%	↑
Irska	36%	34%	↓
Slovenija	33%	34%	↑
Francija	28%	33%	↑

	2020	2021	
Hong Kong	39%	32%	↓
Južna Koreja	27%	32%	↑
Nemčija	29%	32%	↓
Kenija	Ni podatka	32%	●
Kolumbija	Ni podatka	31%	●
Indija	45%	31%	↓
Nigerija	34%	31%	↓
Peru	31%	29%	↓
Kitajska	23%	27%	↑
Mehika	30%	27%	↓
Španija	27%	27%	—
Ekvador	29%	26%	↓
Brazilija	21%	25%	↑
Malezija	23%	25%	↑
Indonezija	15%	22%	↑
Pakistan	15%	16%	↑
Danska	13%	16%	↑
Tajska	Ni podatka	9%	●
Vietnam	11%	5%	↓

Vir: WIN 2021. Vzorec: 33 236.

Q2_4. Kako pogosto bi rekli, da trpite zaradi stresa?

NAVADE, POVEZANE Z ZDRAVJEM

- Kajenje -



Kajenje

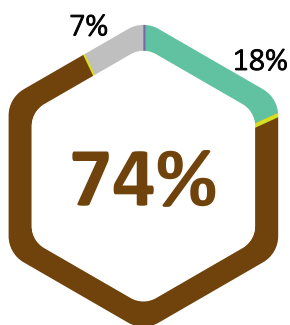
% v celotnem prebivalstvu

KAKO POGOSTO LJUDJE KADIJO?

■ Veliko / Zelo pogosto / Zmerno / Dokaj pogosto
 ■ Malo / Včasih
 ■ Zelo malo / Občasno / Nikoli

Svetovno povprečje

2021

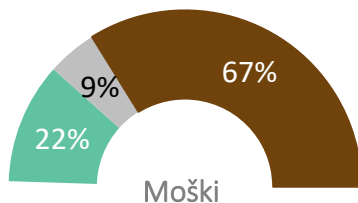
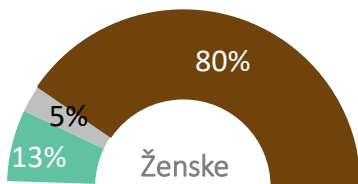


Ne vem/b.o.: 1%

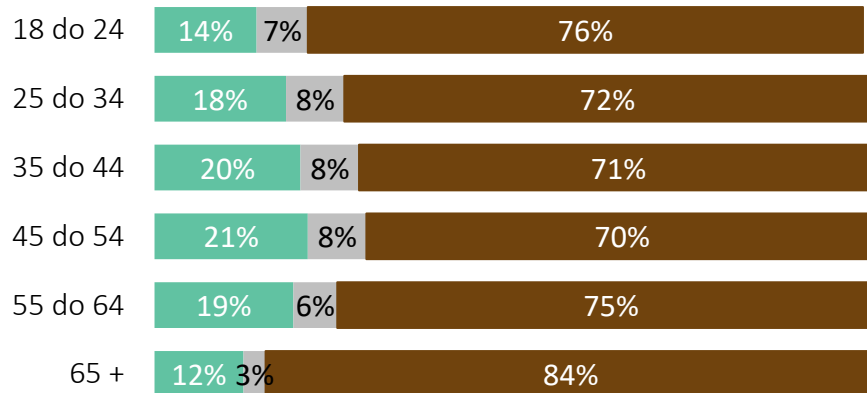
2018	2019	2020	2021	Razlika
20%	17%	17%	18%	+1
72%	72%	75%	74%	-1
7%	8%	7%	7%	0



Po spolu



Po starostni skupini



Vir: WIN 2021. Vzorec: 33 236. Deleži "ne vem/brez odgovora" niso prikazani.

Q2_1. Kako pogosto bi rekli, da kadite?

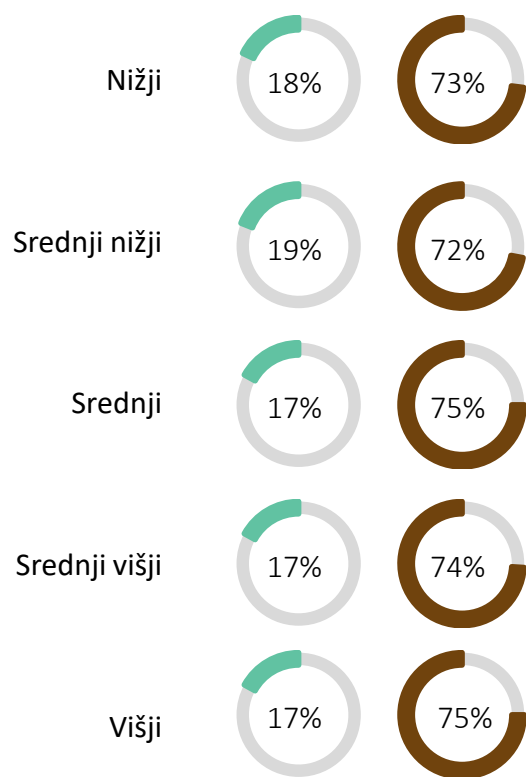
Kajenje

% v celotnem prebivalstvu

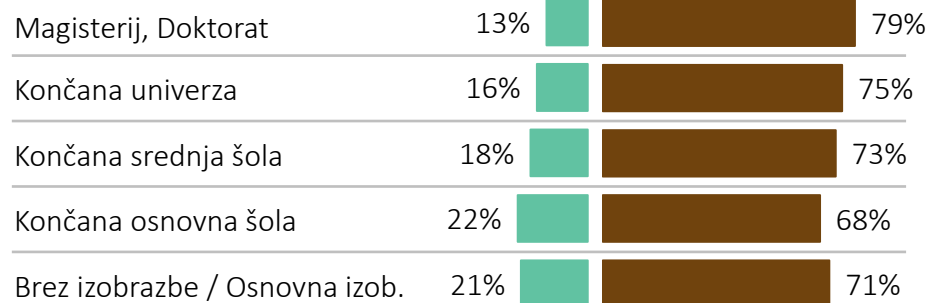
KAKO POGOSTO LJUDJE KADIJO?

■ Veliko / Zelo pogosto / Zmerno / Dokaj pogosto ■ Zelo malo / Občasno / Nikoli

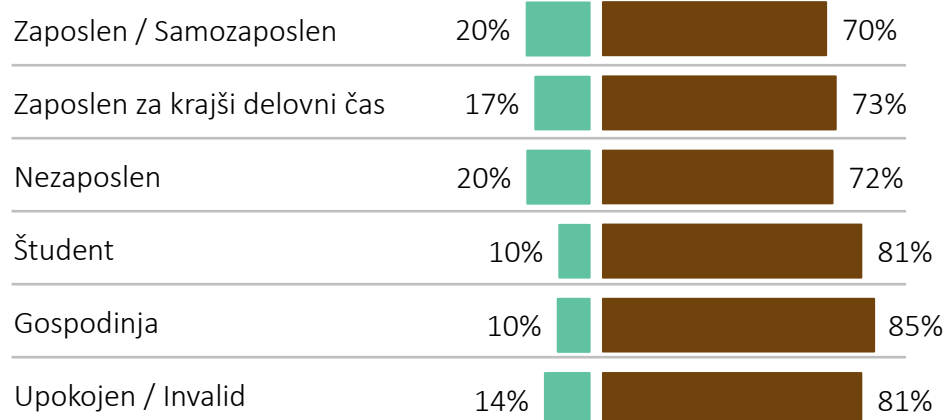
Po družbenem razredu



Po stopnji izobrazbe



Po zaaposlitvi



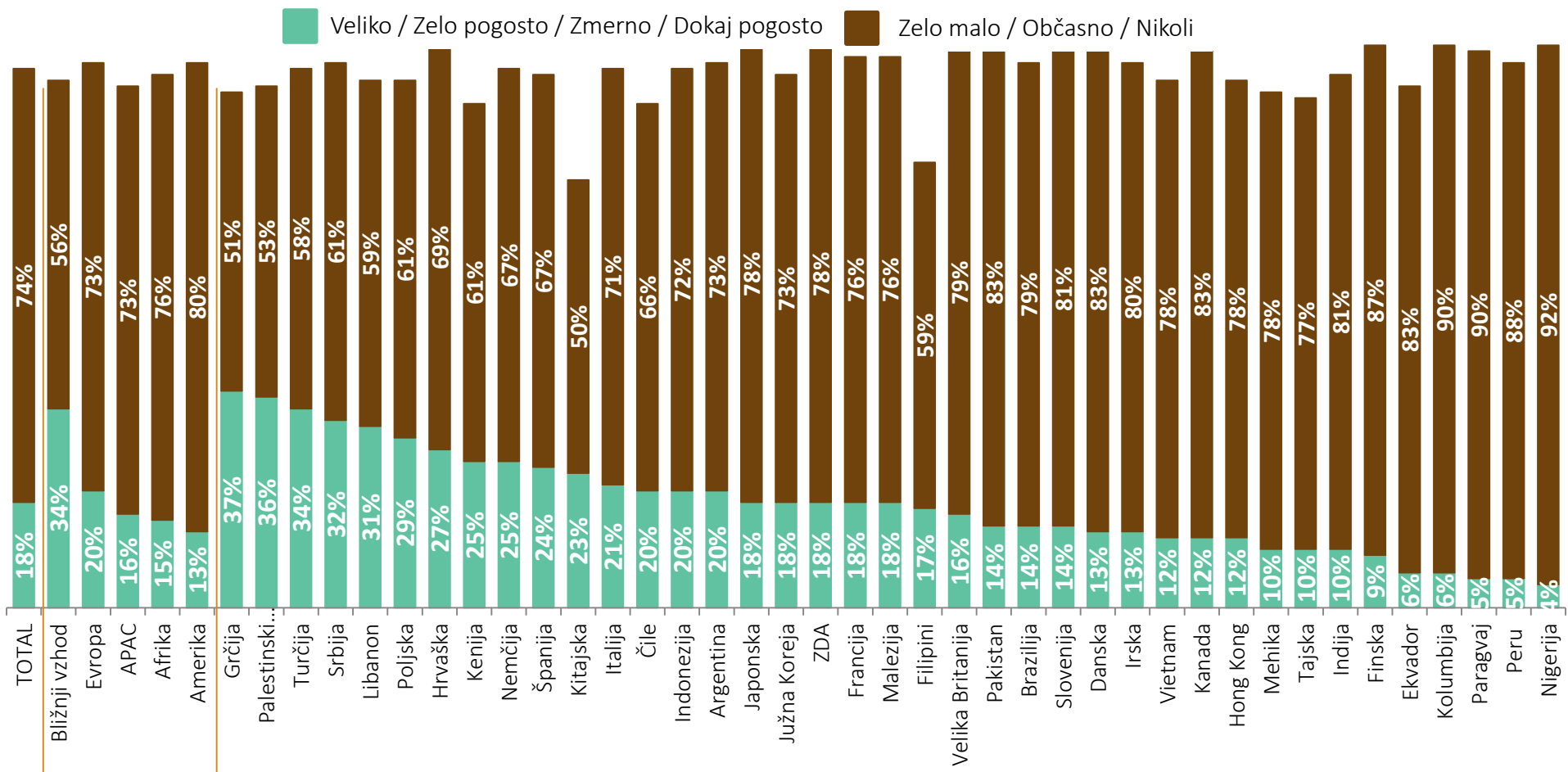
Vir: WIN 2021. Vzorec: 33 236. Deleži "ne vem/brez odgovora" in "malo/včasih" niso prikazani.

Q2_1. Kako pogosto bi rekli, da kadite?

Kajenje

% v celotnem prebivalstvu

KAKO POGOSTO LJUDJE KADIJO?



Vir: WIN 2021. Vzorec: 33 236. Deleži "ne vem/brez odgovora" in "malo/včasih" niso prikazani.

Q2_1. Kako pogosto bi rekli, da kadite?

Kajenje – Veliko / Zelo pogosto / Zmerno / Dokaj pogosto

% v celotnem prebivalstvu

	2020	2021	
GLOBALNO POVPREČJE	17%	18%	
Grčija	Ni podatka	37%	●
Palestinski teritoriji	36%	36%	↑
Turčija	Ni podatka	34%	●
Srbija	28%	32%	↑
Libanon	28%	31%	↑
Poljska	26%	29%	↑
Hrvaška	24%	27%	↑
Kenija	Ni podatka	25%	●
Nemčija	24%	25%	↑
Španija	24%	24%	—
Kitajska	13%	23%	↑
Italija	19%	21%	↑
Čile	19%	20%	↑
Indonezija	16%	20%	↑
Argentina	23%	20%	↓
Japonska	20%	18%	↓
Južna Koreja	19%	18%	↓
ZDA	11%	18%	↑
Francija	16%	18%	↑
Malezija	14%	18%	↑

	2020	2021	
Filipini	11%	17%	↑
Združeno kraljestvo	17%	16%	↓
Pakistan	10%	14%	↑
Brazilija	9%	14%	↑
Slovenija	15%	14%	↓
Danska	13%	13%	—
Irska	16%	13%	↓
Vietnam	18%	12%	↓
Kanada	13%	12%	↓
Hong Kong	20%	12%	↓
Mehika	14%	10%	↓
Tajska	Ni podatka	10%	●
Indija	24%	10%	↓
Finska	11%	9%	↓
Ekvador	7%	6%	↓
Kolumbija	Ni podatka	6%	●
Paragvaj	5%	5%	—
Peru	5%	5%	—
Nigerija	5%	4%	↓

Vir: WIN 2021. Vzorec: 33 236.

Q2_1. Kako pogosto bi rekli, da kadite?

NAVADE, POVEZANE Z ZDRAVJEM

- Pitje alkohola -



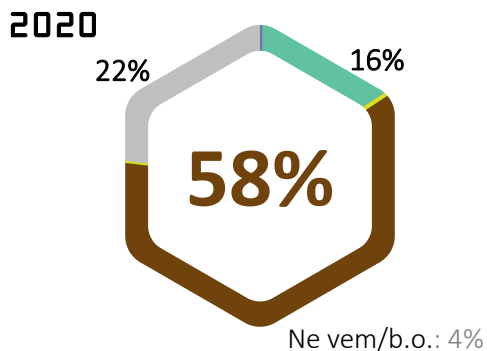
Alkohol

% v celotnem prebivalstvu

KAKO POGOSTO LJUDJE PIJEJO ALKOHOL?

■ Veliko / Zelo pogosto / Zmerno / Dokaj pogosto
 ■ Malo / Včasih
 ■ Zelo malo / Občasno / Nikoli

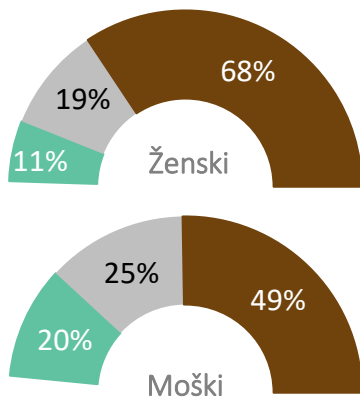

Svetovno povprečje



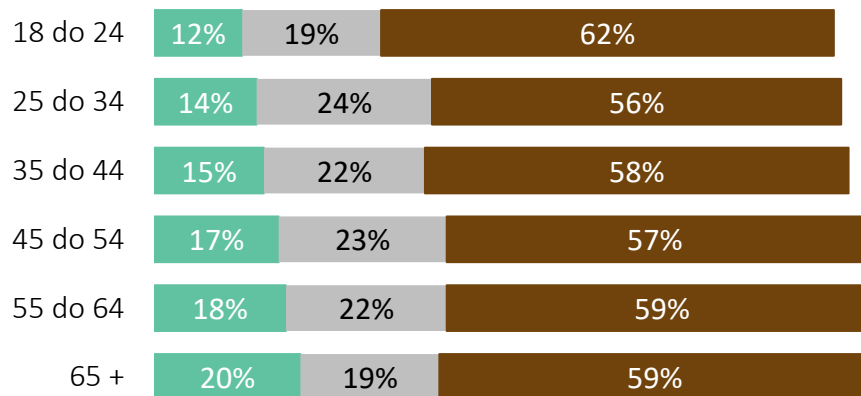
2018	2019	2020	2021	Razlika
19%	17%	15%	16%	+1
56%	57%	58%	58%	0
24%	24%	22%	22%	0



Po spolu



Po starostni skupini



Vir: WIN 2021. Vzorec: 33 236. Deleži "ne vem/brez odgovora" niso prikazani.

Q2_2. Kako pogosto bi rekli, da pijete alkohol?

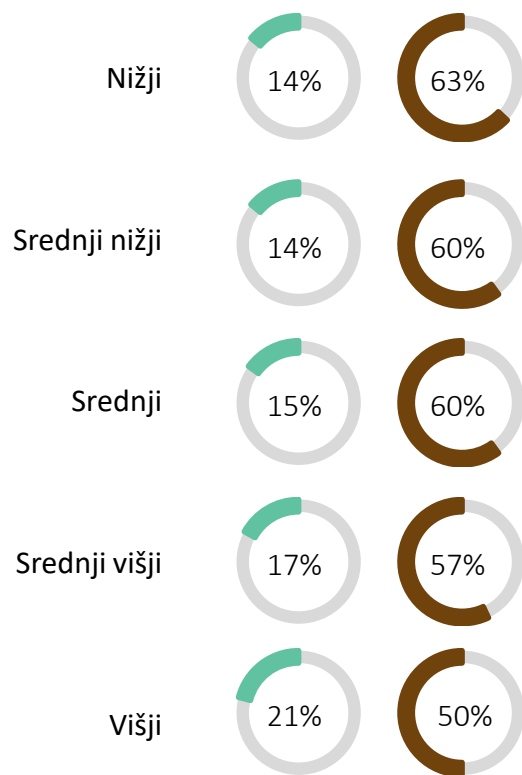
Alkohol

% v celotnem prebivalstvu

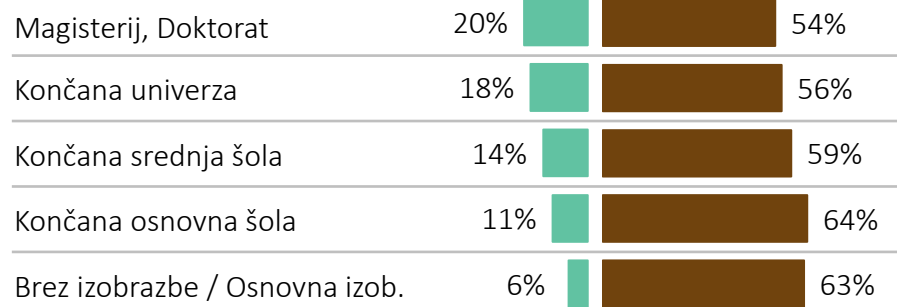
KAKO POGOSTO LJUDJE PIJEJO ALKOHOL?

■ Veliko / Zelo pogosto / Zmerno / Dokaj pogosto ■ Zelo malo / Občasno / Nikoli

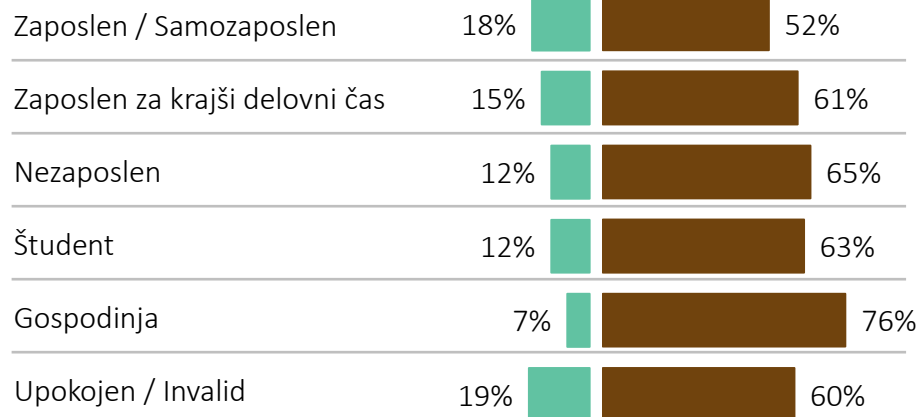
Po družbenem razredu



Po stopnji izobrazbe



Po zaposlitvi



Vir: WIN 2021. Vzorec: 33 236. Deleži "ne vem/brez odgovora" in "malo/včasih" niso prikazani.

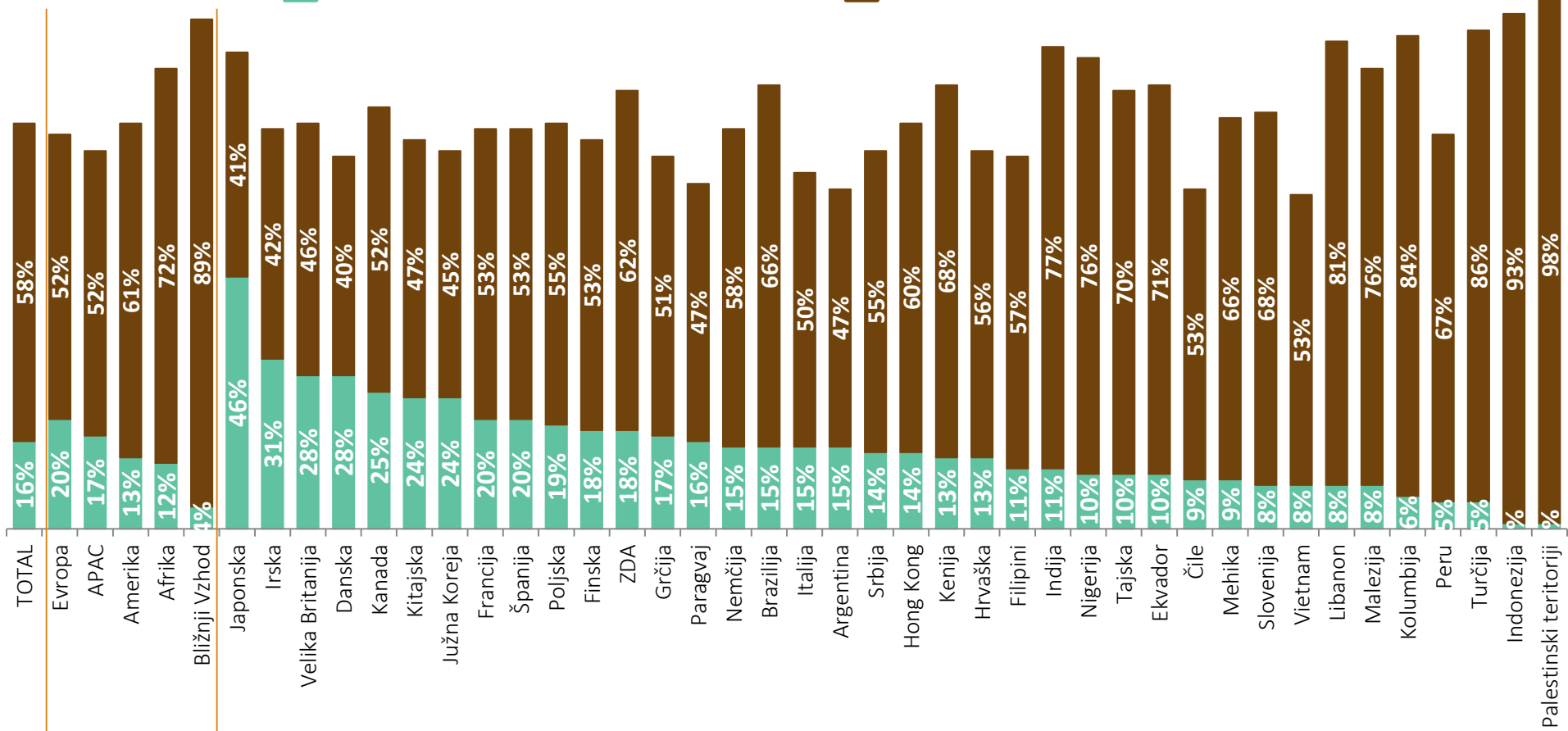
Q2_2. Kako pogosto bi rekli, da pijete alkohol?

Alkohol

% v celotnem prebivalstvu

KAKO POGOSTO LJUDJE PIJEJO ALKOHOLO?

Veliko / Zelo pogosto / Zmerno / Dokaj pogosto Zelo malo / Občasno / Nikoli



Vir: WIN 2021. Vzorec: 33 236. Deleži "ne vem/brez odgovora" in "malo/včasih" niso prikazani.

Q2_2. Kako pogosto bi rekli, da pijete alkohol?

* V Pakistanu vprašanje zaradi kulturne neprimernosti ni bilo vključeno v raziskavo

Pitje alkohola – Veliko / Zelo pogosto / Zmerno / Dokaj pogosto

% v celotnem prebivalstvu

	2020	2021	
GLOBALNO POVPREČJE	15%	16%	
Japonska	45%	46%	↑
Irska	31%	31%	—
Združeno Kraljestvo	30%	28%	↓
Danska	27%	28%	↑
Kanada	25%	25%	—
Kitajska	10%	24%	↑
Južna Koreja	25%	24%	↓
Francija	15%	20%	↑
Španija	17%	20%	↑
Poljska	20%	19%	↓
Finska	23%	18%	↓
ZDA	23%	18%	↓
Grčija	No data	17%	●
Paragvaj	10%	16%	↑
Nemčija	17%	15%	↓
Brazilija	9%	15%	↑
Italija	17%	15%	↓
Argentina	13%	15%	↑
Srbija	12%	14%	↑
Hong Kong	19%	14%	↓

	2020	2021	
Kenija	No data	13%	●
Hrvaška	9%	13%	↑
Filipini	11%	11%	—
Indija	22%	11%	↓
Nigerija	11%	10%	↓
Tajska	No data	10%	●
Ekvador	11%	10%	↑
Čile	9%	9%	—
Mehika	8%	9%	↑
Slovenija	8%	8%	—
Vietnam	11%	8%	↓
Libanon	13%	8%	↓
Malezija	5%	8%	↑
Kolumbija	No data	6%	●
Peru	4%	5%	↑
Turčija	No data	5%	●
Indonezija	3%	1%	↓
Palestinski teritoriji	1%	1%	—
Pakistan	No data	No data	●

Vir: WIN 2021. Vzorec: 33 236.

Q2_2. Kako pogosto bi rekli, da pijete alkohol?

* V Pakistanu vprašanje zaradi kulturne neprimernosti ni bilo vključeno v raziskavo

Zdravje PO REGIJAH – Veliko / Zelo pogosto / Zmerno / Dokaj pogosto

% v celotnem prebivalstvu



Vir: WIN 2021. Vzorec: 33 236.

Q2. Kako pogosto bi dejali, da...

Metodologija

Skupaj: 33236 anket

Anketiranje: 15.10. – 18.12.2021

DRŽAVA	PODJETJE	METODA	VZOREC	POKRITOST
ARGENTINA	Voices Research & Consultancy	CAWI	821	Nacionalna
BRAZILIJA	Market Analysis Brasil	CAWI	1153	Nacionalna
KANADA	LEGER	CAWI	1001	Nacionalna
ČILE	ACTIVA RESEARCH	CAWI	1216	Nacionalna - Urbano
KITAJSKA	WisdomAsia	ONLINE	1000	Nacionalna Tier – 1 & Tier – 2 mesti
HRVAŠKA	MEDIANA Fides	CAWI	516	Nacionalna
KOLUMBIJA	Centro Nacional de Consultoría	CATI	775	Nacionalna
DANSKA	Norstat Denmark	CAWI	510	Nacionalna
EKVADOR	CEDATOS	FACE-TO-FACE	730	Nacionalna
FINSKA	TALOUSTUTKIMUS Oy	CAWI	1042	Nacionalna Razen Alanda
FRANCIJA	BVA	CAWI	1001	Nacionalna
NEMČIJA	Produkt + Markt	CAWI	1000	Nacionalna
GRČIJA	Alternative Research Solutions	CAWI	505	Nacionalna
HONG KONG	Consumer Search Group (CSG)	CAWI	524	Nacionalna
INDIJA	DataPrompt International Pvt. Ltd.	CAWI	1000	Nacionalna
INDONEZIJA	DEKA Marketing Research	CAWI	689	Nacionalna
IRSKA	RED C Research & Marketing Ltd	CAWI	1020	Nacionalna
ITALIJA	BVA Doxa	CAWI	1000	Nacionalna
JAPONSKA	NIPPON RESEARCH CENTER, LTD.	CAWI	1182	Nacionalna
KENIJA	MIND PULSE Ltd	F2F	1000	Nacionalna - Urbano
LIBANON	REACH SAL	CATI	500	Nacionalna

Metodologija

Skupaj: 33236 anket

Anketiranje: 15.10. – 18.12.2021

DRŽAVA	PODJETJE	METODA	VZOREC	POKRITOST
MALEZIJA	Central Force International Sdn.Bhd	CATI	1007	Nacionalna
MEHIKA	Brand International S.A de C.V	ONLINE	501	Mexico City/ Guadalajara/Monterrey
NIGERIJA	Market Trends International	CAPI offline F2F	1000	Nacionalna
PAKISTAN	Gallup Pakistan	CATI	1000	Nacionalna
PALESTINA	Palestinian Center of Public Opinion	TAPI	731	Nacionalna
PARAGVAJ	ICA Consultoría Estratégica	CATI	500	Nacionalna
PERU	Datum Internacional	CAWI	1000	Nacionalna
FILIPINI	Philipinne Survey and Research Center Inc (PSRC)	CAPI	1000	Nacionalna
POLJSKA	Mareco Polska	CAWI	504	Nacionalna
JUŽNA KOREJA	Gallup Korea	CAPI	1500	Nacionalna
SRBIJA	Mediana Fides	CAWI	529	Nacionalna
SLOVENIJA	Mediana	CAWI	515	Nacionalna
ŠPANIJA	Instituto DYM	CAWI	1000	Nacionalna
TAJSKA	Infosearch Limited	F2F	600	Nacionalna
TURČIJA	Barem	CATI	1003	Nacionalna
UK	ORB International	CAWI	1051	Nacionalna
ZDA	LEGER	CAWI	1000	Nacionalna
VIETNAM	Indochina Research	Tablet Assisted F2F	601	Ha Noi, Ho Chi Minh, Da Nang, Can Tho