



WIN

Worldwide
Independent Network
Of Market Research

Like the people...

...I WANT TO LIVE A MORE SUSTAINABLE ENVIRONMENT
WITH A RESPONSIBLE SOCIETY. PLEASE THE POLICE
CONSIDER THE WELFARE OF ALL PEOPLE
AND TO SAVE THE BILLIONS OF LIVES AND GENERATIONS
AND TO SAVE THE WORLD TOGETHER WE CAN DO IT.

GREEN NEW DEAL

There
M
P
PLANET

THERE IS NO
PLANET B



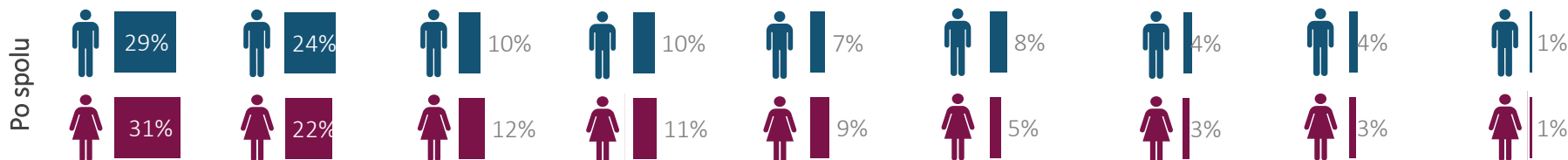
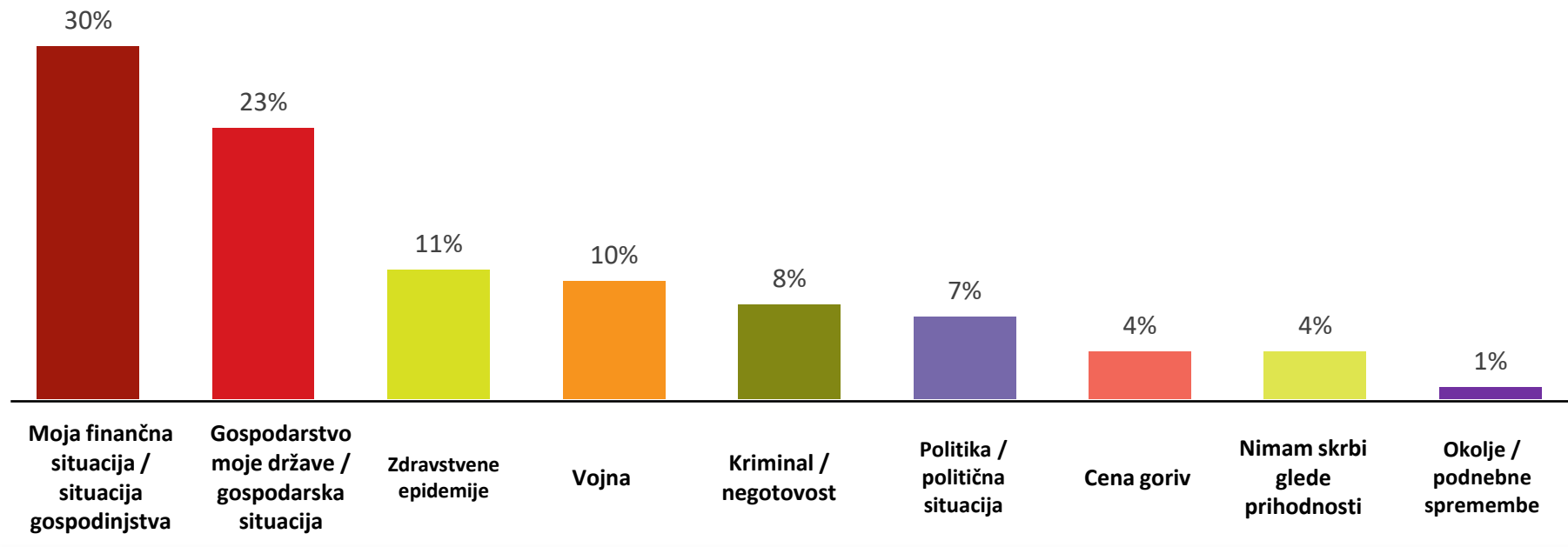
Podnebne spremembe

WWS 2022

Če pomislite na prihodnost, kaj od sledečega je vaša največja skrb?

Podnebne spremembe
% znotraj celotnega vzorca

Celoten vzorec



Če pomislite na prihodnost, kaj od sledečega je vaša največja skrb?

Podnebne spremembe
% znotraj celotnega vzorca

Po starostni skupini

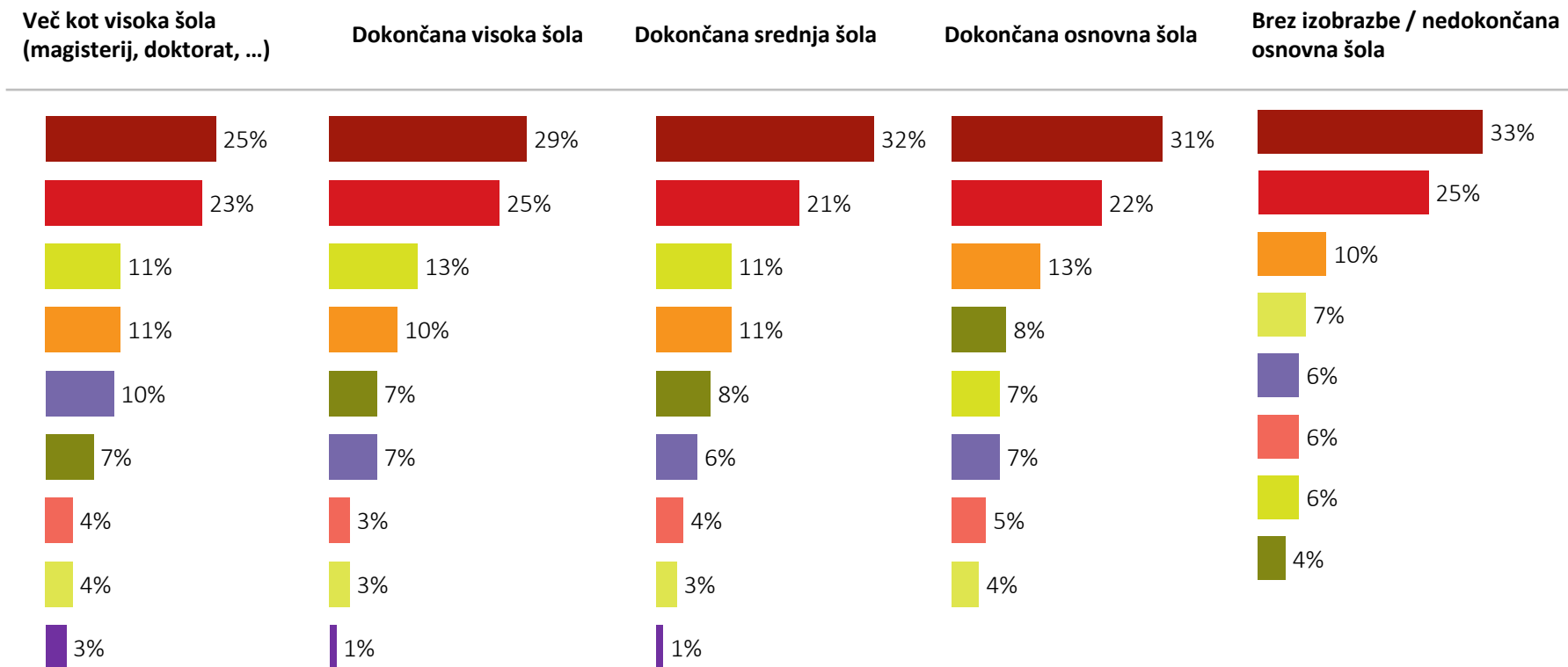
	18 do 24	25 do 34	35 do 44	45 do 54	55 do 64	65 +
Moja finančna situacija / situacija gospodinjstva	31%	33%	33%	33%	29%	19%
Gospodarstvo moje države / gospodarska situacija	25%	24%	22%	21%	22%	22%
Zdravstvene epidemije	8%	10%	10%	11%	14%	15%
Vojna	8%	8%	9%	10%	12%	18%
Kriminal / negotovost	8%	8%	8%	8%	8%	8%
Politika / politična situacija	6%	6%	7%	6%	7%	8%
Cena goriv	4%	4%	4%	4%	3%	3%
Nimam skrbi glede prihodnosti	4%	3%	4%	4%	4%	4%
Okolje / podnebne spremembe	1%	1%	1%	1%	1%	1%

Če pomislite na prihodnost, kaj od sledečega je vaša največja skrb?

Podnebne spremembe
% znotraj celotnega vzorca



Po stopnji izobrazbe



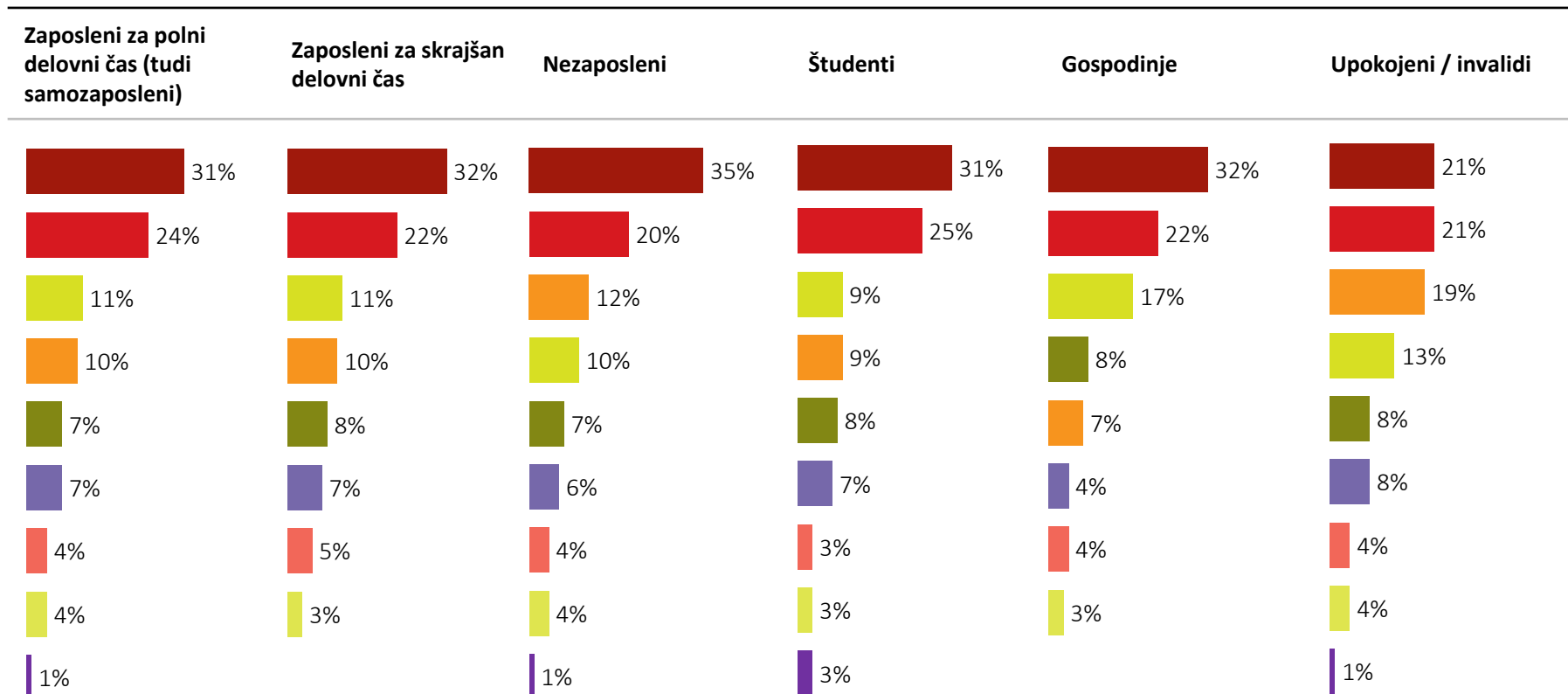
Vir: WIN 2022. N: 29.739. Deleži odgovorov „ne vem/brez odgovora“ niso vključeni.

Če pomislite na prihodnost, kaj od sledečega je vaša največja skrb?

Podnebne spremembe % znotraj celotnega vzorca



Po zaposlitvenem statusu

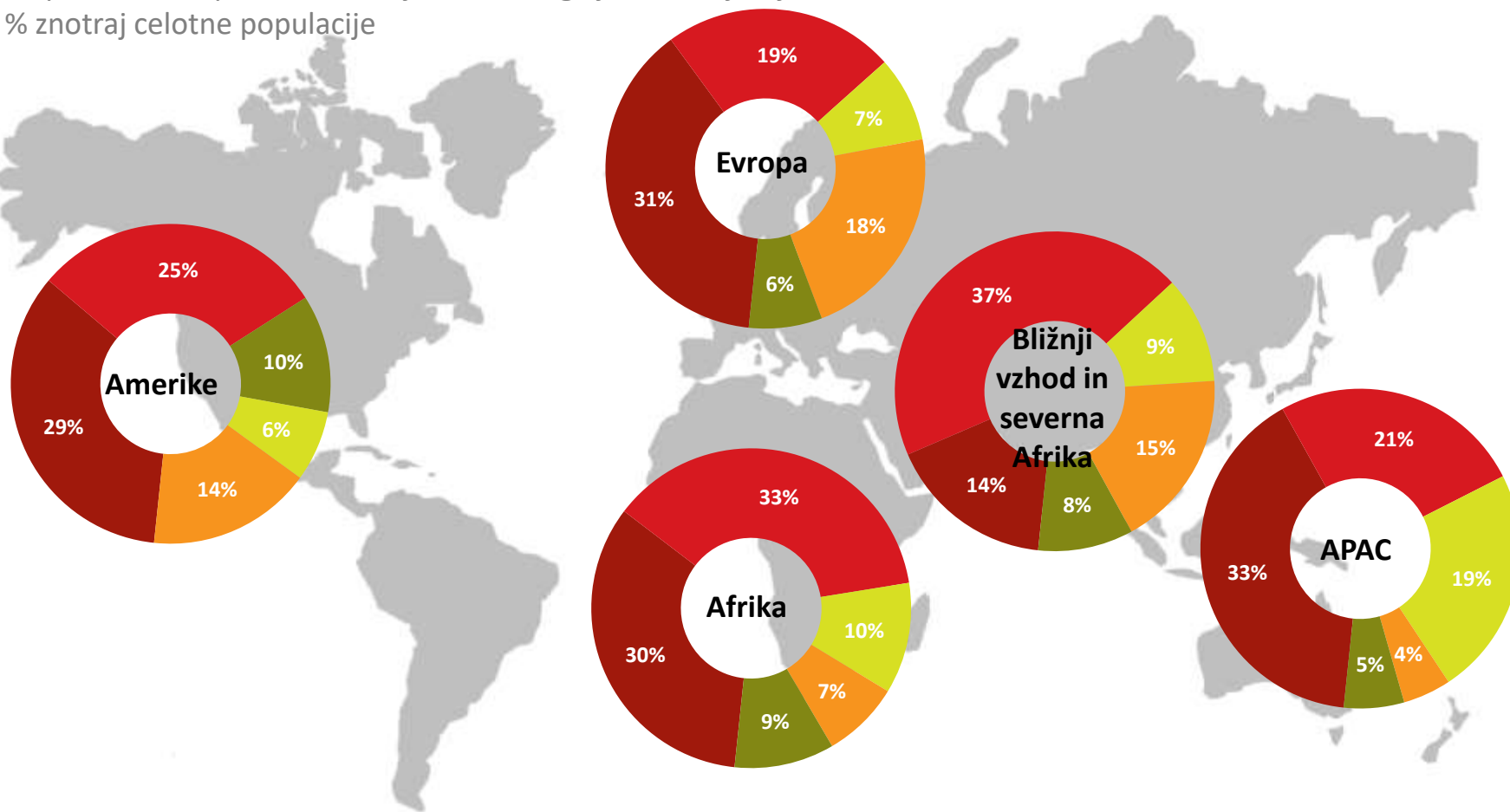


Vir: WIN 2022. N: 29.739. Deleži odgovorov „ne vem/brez odgovora“ niso vključeni.

5 glavnih skrbi glede prihodnosti

Če pomislite na prihodnost, kaj od sledečega je vaša največja skrb?

% znotraj celotne populacije

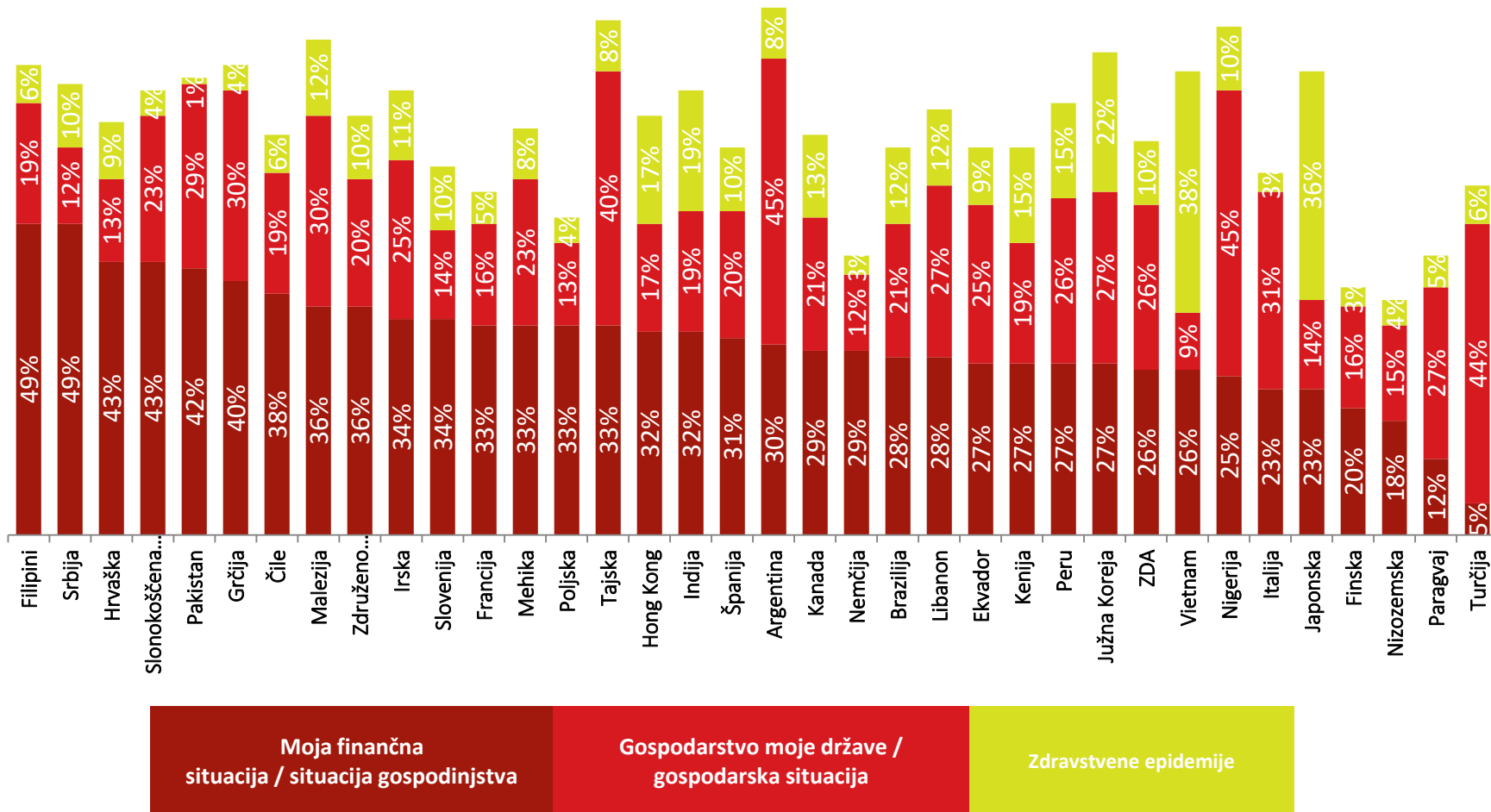


Vir: WIN 2022. N: 29.739. Deleži odgovorov „ne vem / brez odgovora“, „politika / politična situacija“, „cena goriva“, „glede prihodnosti nimam skrbi“, „okolje / eko katastrofa“ niso vključeni.

3 glavne skrbi

Če pomislite na prihodnost, kaj od sledečega je vaša največja skrb?

% znotraj celotnega vzorca

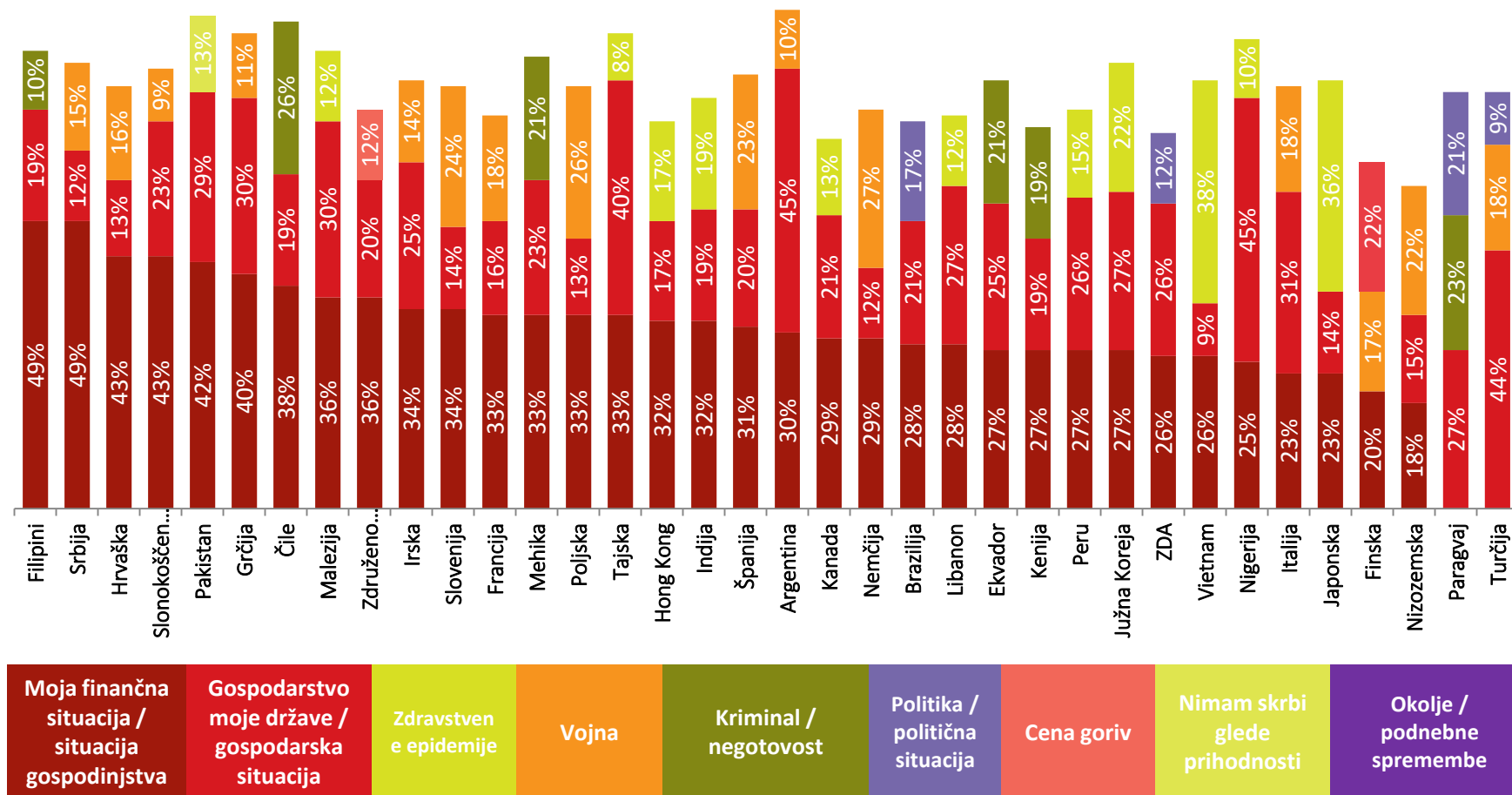


Vir: WIN 2022. N: 29.739. Deleži odgovorov „ne vem / brez odgovora“, „vojna“, „kriminal / varnost“, „politika / politična situacija“, „cena goriva“, „glede prihodnosti nimam skrbi“, „okolje / eko katastrofa“ niso vključeni.

3 glavne skrbi glede na državo

Če pomislite na prihodnost, kaj od sledečega je vaša največja skrb?

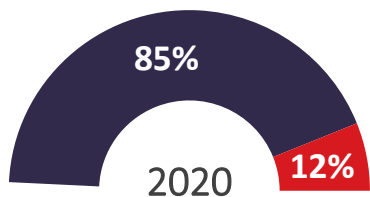
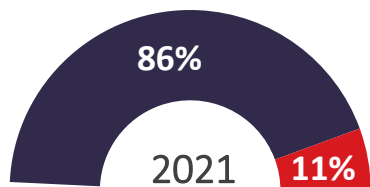
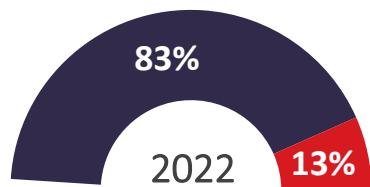
% znotraj celotnega vzorca




Globalno segrevanje predstavlja resno grožnjo človeštvu

Podnebne spremembe % znotraj celotnega vzorca

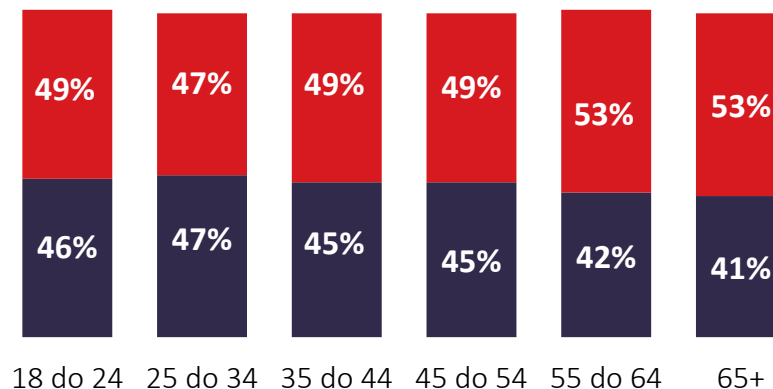
Celoten vzorec



Po spolu



Po starostnih skupinah



Popolnoma se strinjam / Delno se strinjam

Popolnoma se ne strinjam / Delno se ne strinjam

Vir: WIN 2022. N: 29.739. Deleži odgovorov „ne vem/brez odgovora“ niso vključeni.

P14. V kolikšni meri se strinjate ali ne strinjate z naslednjo izjavo? Globalno segrevanje predstavlja resno grožnjo človeštvu.

Globalno segrevanje predstavlja resno grožnjo človeštvu

Podnebne spremembe

% znotraj celotnega vzorca



Po stopnji izobrazbe

Več kot visoka šola (magisterij, doktorat, ...)



Dokončana visoka šola



Dokončana srednja šola



Dokončana osnovna šola



Brez izobrazbe / nedokončana osnovna šola



Po zaposlitvenem statusu

Zaposleni za polni delovni čas (tudi samozaposleni)



Zaposleni za skrajšan delovni čas



Nezaposleni



Študenti



Gospodinje



Upokojeni / invalidi



Popolnoma se strinjam /
Delno se strinjam

Popolnoma se ne strinjam /
Delno se ne strinjam

Vir: WIN 2022. N: 29.739. Deleži odgovorov „ne vem/brez odgovora“ niso vključeni.

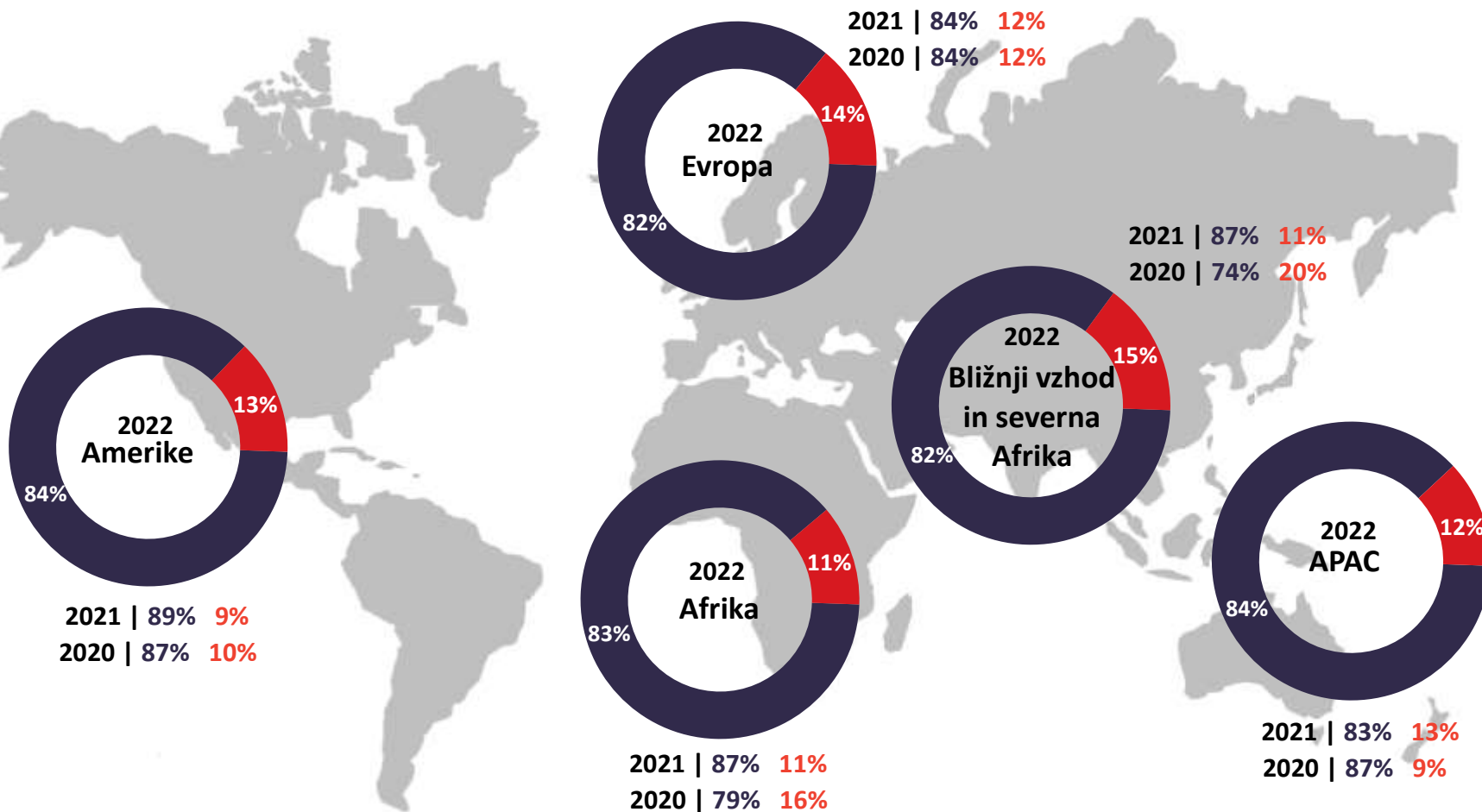
P14. V kolikšni meri se strinjate ali ne strinjate z naslednjo izjavo? Globalno segrevanje predstavlja resno grožnjo človeštvu.

Globalno segrevanje predstavlja resno grožnjo človeštvu

% znotraj celotne populacije

Popolnoma se strinjam / Delno se strinjam

Popolnoma se ne strinjam / Delno se ne strinjam



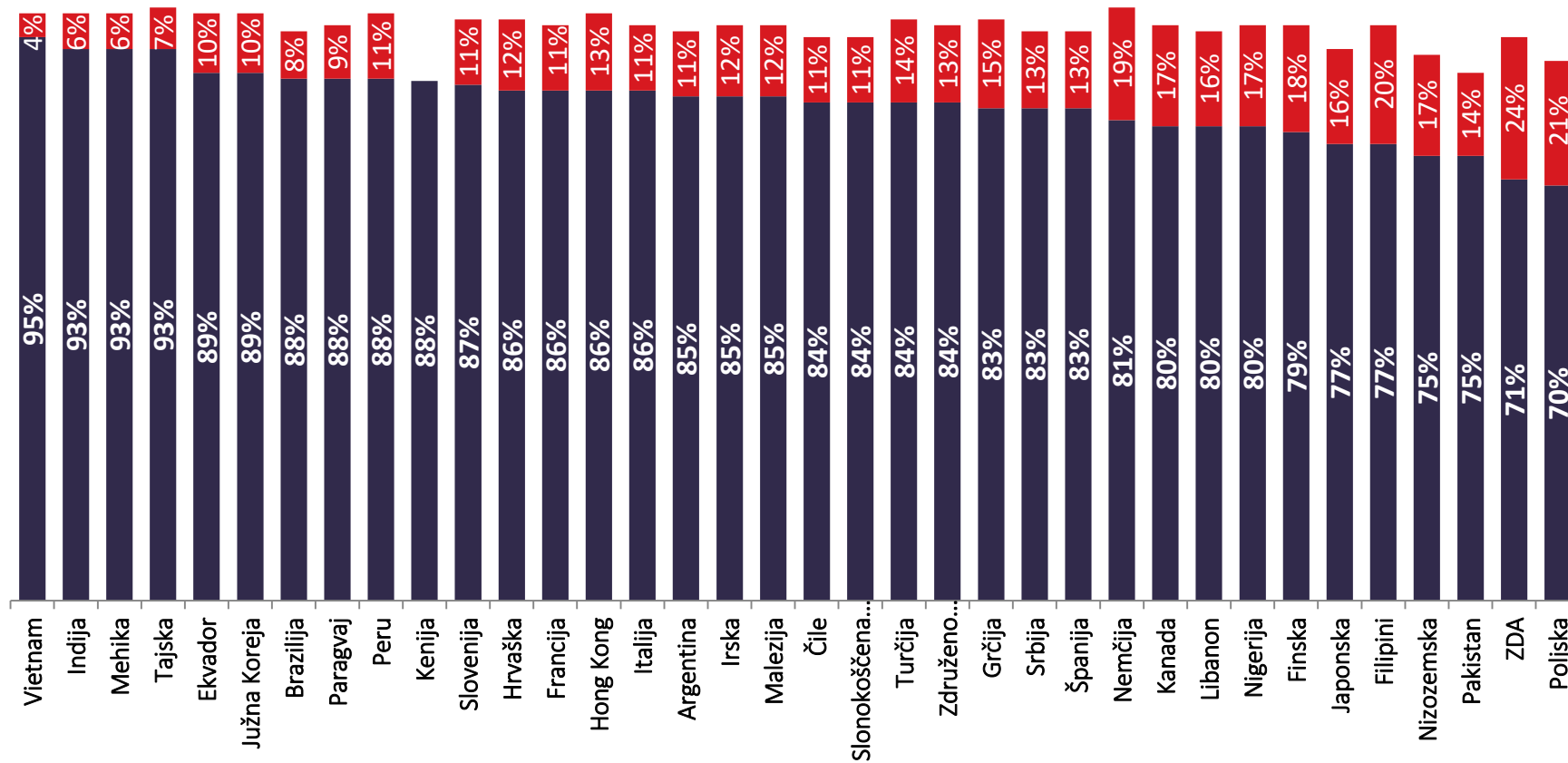
Vir: WIN 2022. N: 29.739. Deleži odgovorov „ne vem/brez odgovora“ niso vključeni.

P14. V kolikšni meri se strinjate ali ne strinjate z naslednjo izjavo? Globalno segrevanje predstavlja resno grožnjo človeštvu.

Globalno segrevanje predstavlja resno grožnjo človeštvu

Podnebne spremembe

% znotraj celotnega vzorca



Popolnoma se strinjam / Delno se strinjam

Popolnoma se ne strinjam / Delno se ne strinjam

Vir: WIN 2022. N: 29.739. Deleži odgovorov „ne vem/brez odgovora“ niso vključeni.

P14. V kolikšni meri se strinjate ali ne strinjate z naslednjo izjavo? Globalno segrevanje predstavlja resno grožnjo človeštvu.

Globalno segrevanje predstavlja resno grožnjo človeštvu - delež: popolnoma se strinjam/delno se strinjam % znotraj celotne populacije

	2020	2021	2022
GLOBALNO POVPREČJE	86%	86%	84%
Vietnam	97%	96%	95%
Indija	91%	91%	93%
Mehika	86%	91%	93%
Tajska	Ni podatka	90%	93%
Ekvador	91%	88%	89%
Južna Koreja	94%	93%	89%
Brazilija	88%	92%	88%
Paragvaj	89%	94%	88%
Peru	89%	94%	88%
Kenija	Ni podatka	90%	88%
Slovenija	79%	83%	87%
Hrvaška	89%	90%	86%
Francija	90%	84%	86%
Hong Kong	82%	82%	86%
Italija	89%	89%	86%
Argentina	90%	90%	85%
Irska	87%	86%	85%
Malezija	89%	84%	85%
Čile	93%	92%	84%

	2020	2021	2022
Slonokoščena obala	Ni podatka	Ni podatka	84%
Turčija	Ni podatka	93%	84%
Združeno kraljestvo	81%	81%	84%
Grčija	Ni podatka	89%	83%
Srbija	87%	91%	83%
Španija	86%	85%	83%
Nemčija	82%	77%	81%
Kanada	83%	86%	80%
Libanon	90%	88%	80%
Nigerija	79%	84%	80%
Finska	84%	83%	79%
Japonska	76%	75%	77%
Filipini	89%	74%	77%
Nizozemska	Ni podatka	Ni podatka	75%
Pakistan	74%	73%	75%
ZDA	72%	72%	71%
Poljska	78%	80%	70%

Vir: WIN 2022. N: 29.739. Deleži odgovorov „ne vem/brez odgovora“ niso vključeni.

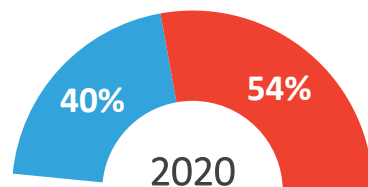
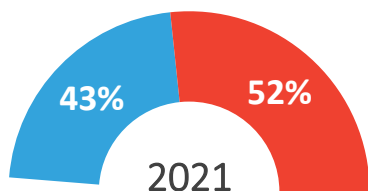
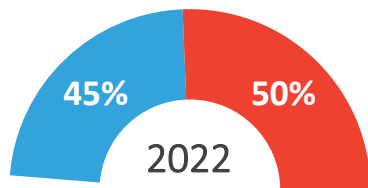
P14. V kolikšni meri se strinjate ali ne strinjate z naslednjo izjavo? Globalno segrevanje predstavlja resno grožnjo človeštvu.

Za zaježitev podnebnih sprememb je že prepozno

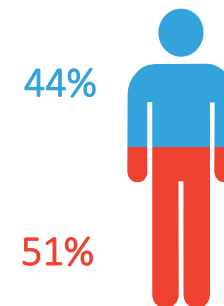
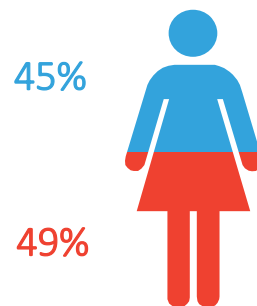
Podnebne spremembe

% znotraj celotnega vzorca

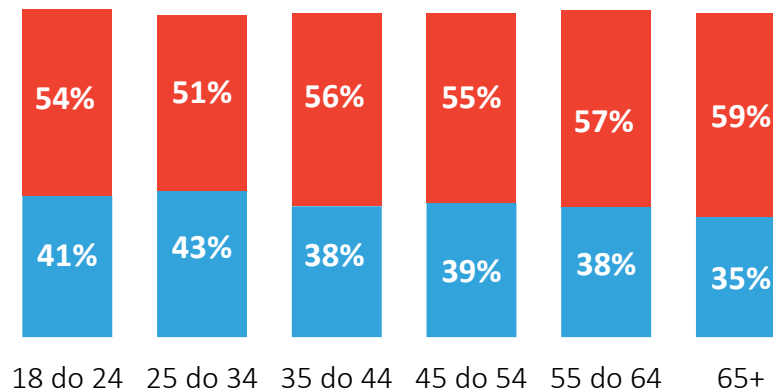
Celoten vzorec



Po spolu



Po starostni skupini



Popolnoma se strinjam / Delno se strinjam

Popolnoma se ne strinjam / Delno se ne strinjam

Vir: WIN 2022. N: 29.739. Deleži odgovorov „ne vem/brez odgovora“ niso vključeni.

P14. V kolikšni meri se strinjate ali ne strinjate z naslednjo izjavo? Za zaježitev podnebnih sprememb je že prepozno.

Za zajezitev podnebnih sprememb je že prepozno

Podnebne spremembe % znotraj celotnega vzorca



Po stopnji izobrazbe

Več kot visoka šola (magisterij, doktorat, ...)



Dokončana visoka šola



Dokončana srednja šola



Dokončana osnovna šola



Brez izobrazbe / nedokončana osnovna šola



Po zaposlitvenem statusu

Zaposleni za polni delovni čas (tudi samozaposleni)



Zaposleni za skrajšan delovni čas



Nezaposleni



Študenti



Gospodinje



Upokojeni / invalidi



Popolnoma se strinjam / Delno se strinjam

Popolnoma se ne strinjam / Delno se ne strinjam

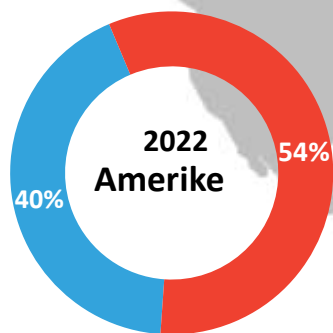
Vir: WIN 2022. N: 29.739. Deleži odgovorov „ne vem/brez odgovora“ niso vključeni.

P14. V kolikšni meri se strinjate ali ne strinjate z naslednjo izjavo? Za zajezitev podnebnih sprememb je že prepozno.

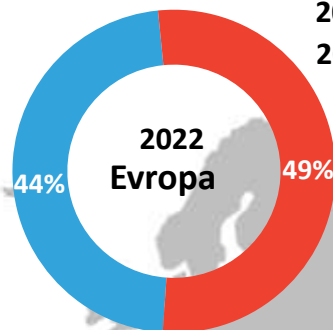
Za zajezitev podnebnih sprememb je že prepozno
% znotraj celotne populacije

Popolnoma se strinjam / Delno se strinjam

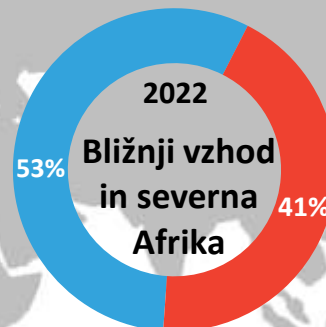
Popolnoma se ne strinjam / Delno se ne strinjam



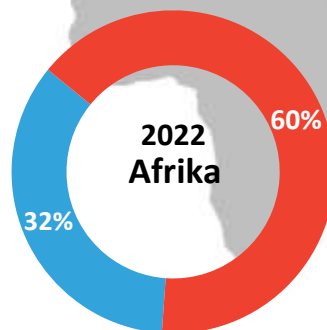
2021 | 38% 57%
2020 | 34% 61%



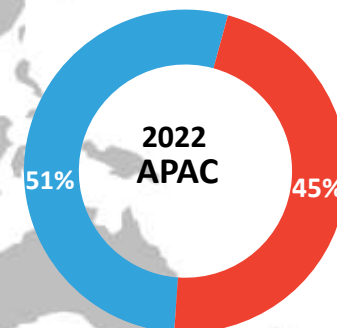
2021 | 38% 55%
2020 | 36% 58%



2021 | 48% 47%
2020 | 47% 46%



2021 | 44% 51%
2020 | 46% 48%



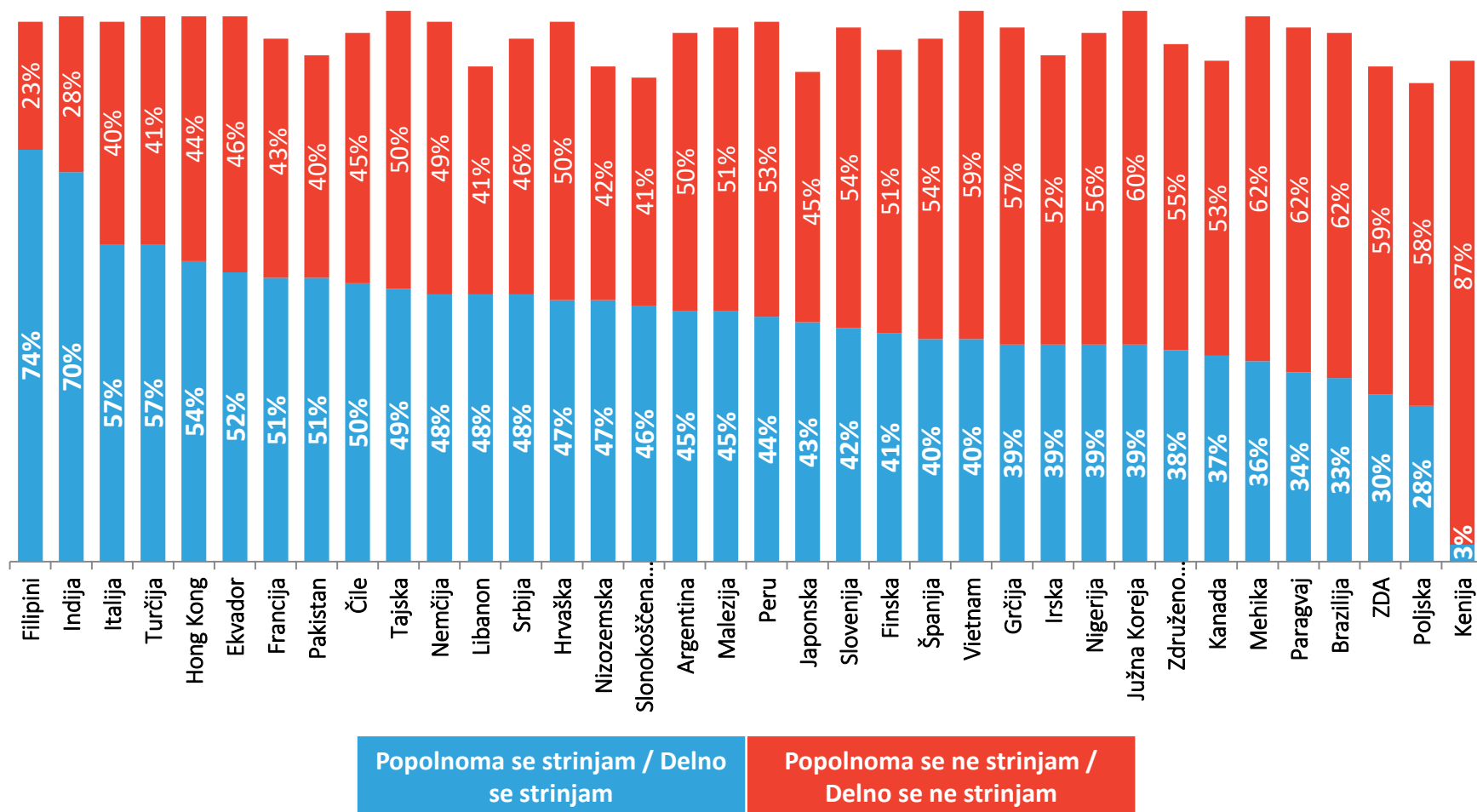
2021 | 49% 46%
2020 | 47% 48%

Vir: WIN 2022. N: 29.739. Deleži odgovorov „ne vem/brez odgovora“ niso vključeni.

P14. V kolikšni meri se strinjate ali ne strinjate z naslednjo izjavo? Za zajezitev podnebnih sprememb je že prepozno.

Za zaježitev podnebnih sprememb je že prepozno

Podnebne spremembe % Znotraj celotnega vzorca



Vir: WIN 2022. N: 29.739. Deleži odgovorov „ne vem/brez odgovora“ niso vključeni.

P14. V kolikšni meri se strinjate ali ne strinjate z naslednjo izjavo? Za zaježitev podnebnih sprememb je že prepozno.

Za zaježitev podnebnih sprememb je že prepozno - delež: popolnoma se strinjam/delno se strinjam
% znotraj celotne populacije

	2020	2021	2022
GLOBALNO POVPREČJE	40%	42%	44%
Filipini	50%	45%	74%
Indija	75%	66%	70%
Turčija	Ni podatka	52%	57%
Italija	45%	48%	57%
Hong Kong	52%	46%	54%
Ekvador	43%	51%	52%
Pakistan	62%	58%	51%
Francija	42%	47%	51%
Čile	45%	52%	50%
Tajska	Ni podatka	54%	49%
Srbija	39%	43%	48%
Nemčija	31%	37%	48%
Libanon	31%	33%	48%
Nizozemska	Ni podatka	Ni podatka	47%
Hrvaška	30%	38%	47%
Slonokoščena obala	Ni podatka	Ni podatka	46%
Malezija	40%	54%	45%
Argentina	37%	44%	45%
Peru	40%	40%	44%

	2020	2021	2022
Japonska	40%	38%	43%
Slovenija	35%	47%	42%
Finska	35%	37%	41%
Vietnam	54%	42%	40%
Španija	28%	35%	40%
Grčija	Ni podatka	44%	39%
Južna Koreja	54%	44%	39%
Nigerika	46%	38%	39%
Irska	27%	35%	39%
Združeno kraljestvo	28%	32%	38%
Kanada	27%	33%	37%
Mehika	37%	31%	36%
Paragvaj	43%	36%	34%
Brazilija	21%	25%	33%
ZDA	21%	28%	30%
Poljska	33%	35%	28%
Kenija	Ni podatka	50%	3%

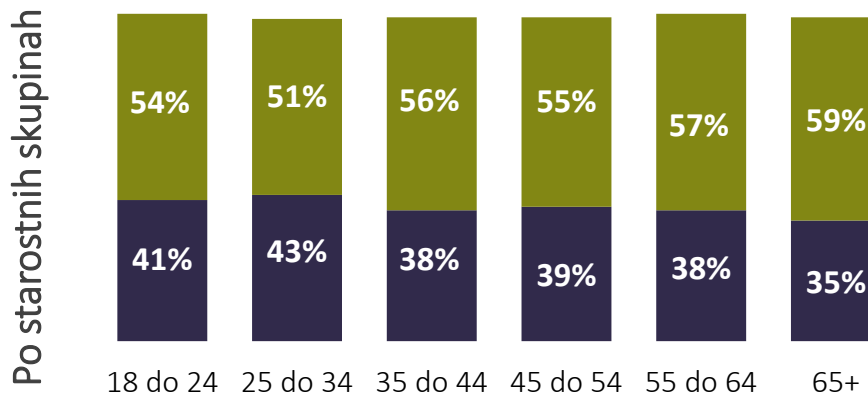
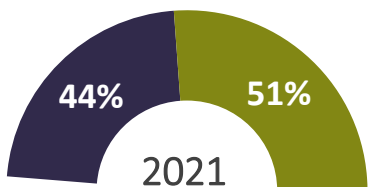
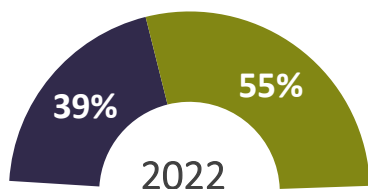
Vir: WIN 2022. N: 29.739. Deleži odgovorov „ne vem/brez odgovora“ niso vključeni.

P14. V kolikšni meri se strinjate ali ne strinjate z naslednjo izjavo? Za zaježitev podnebnih sprememb je že prepozno.

Vlade sprejemajo potrebne ukrepe za skrb za okolje

Podnebne spremembe % znotraj celotnega vzorca

Celoten vzorec



Popolnoma se strinjam / Delno se strinjam

Popolnoma se ne strinjam / Delno se ne strinjam

Vir: WIN 2022. N: 29.739. Deleži odgovorov „ne vem/brez odgovora“ niso vključeni.

P14. V kolikšni meri se strinjate ali ne strinjate z naslednjo izjavo? Vlade sprejemajo potrebne ukrepe za skrb za okolje

Vlade sprejemajo potrebne ukrepe za skrb za okolje

Podnebne spremembe % znotraj celotnega vzorca



Po stopnji izobrazbe

Več kot visoka šola (magisterij, doktorat, ...)

39% **58%**

Dokončana visoka šola

38% **58%**

Dokončana srednja šola

40% **53%**

Dokončana osnovna šola

43% **50%**

Brez izobrazbe / nedokončana osnovna šola

44% **45%**



Po zaposlitvenem statusu

Zaposleni za polni delovni čas (tudi samozaposleni)

41% **55%**

Zaposleni za skrajšan delovni čas

41% **53%**

Nezaposleni

35% **56%**

Študenti

39% **56%**

Gospodinje

48% **44%**

Upokojeni / invalidi

33% **61%**

Popolnoma se strinjam / Delno se strinjam

Popolnoma se ne strinjam / Delno se ne strinjam

Vir: WIN 2022. N: 29.739. Deleži odgovorov „ne vem/brez odgovora“ niso vključeni.

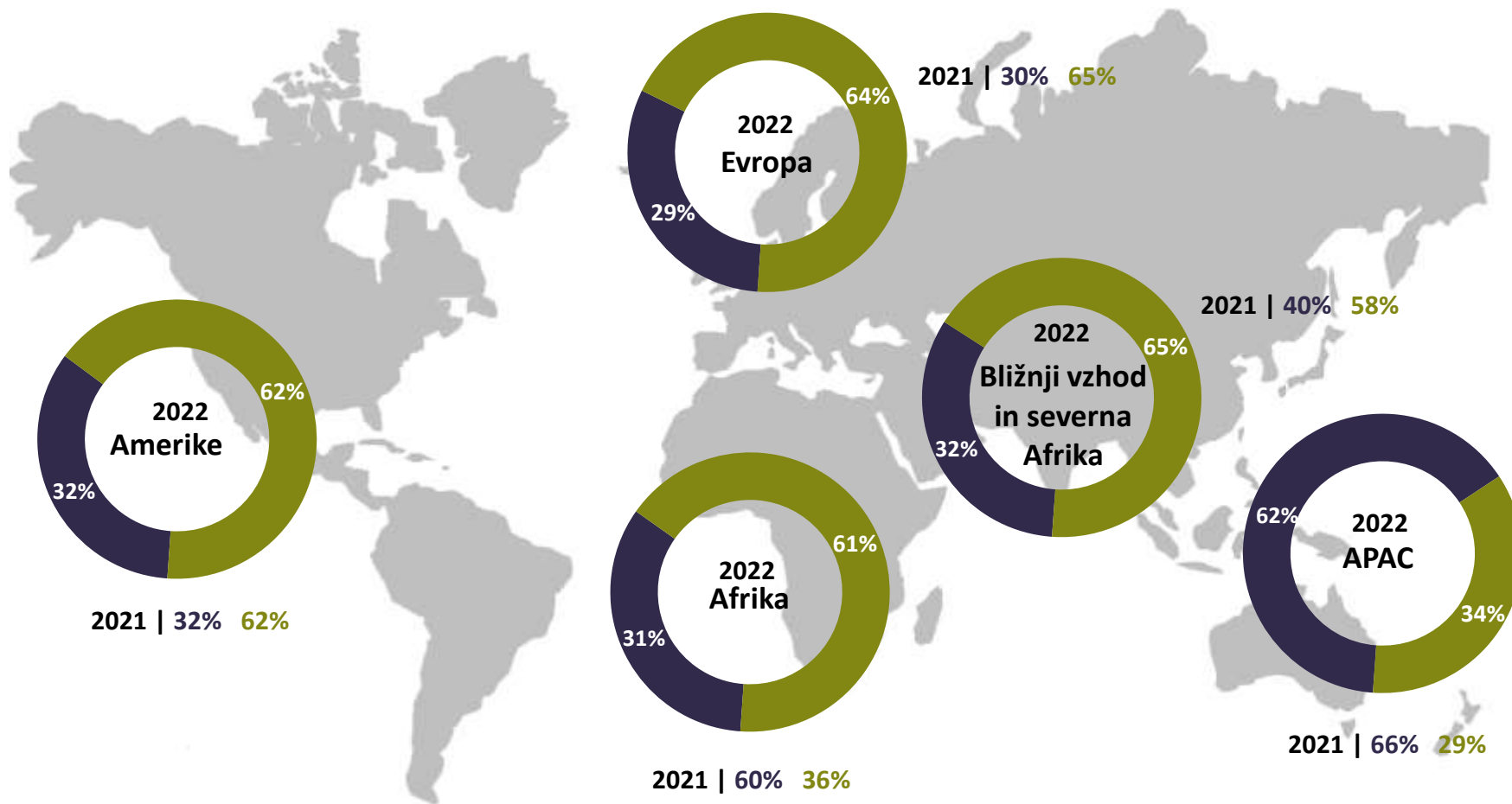
P14. V kolikšni meri se strinjate ali ne strinjate z naslednjo izjavo? Vlade sprejemajo potrebne ukrepe za skrb za okolje

Vlade sprejemajo potrebne ukrepe za skrb za okolje

Podnebne spremembe
% znotraj celotne populacije

Popolnoma se strinjam / Delno se strinjam

Popolnoma se ne strinjam / Delno se ne strinjam

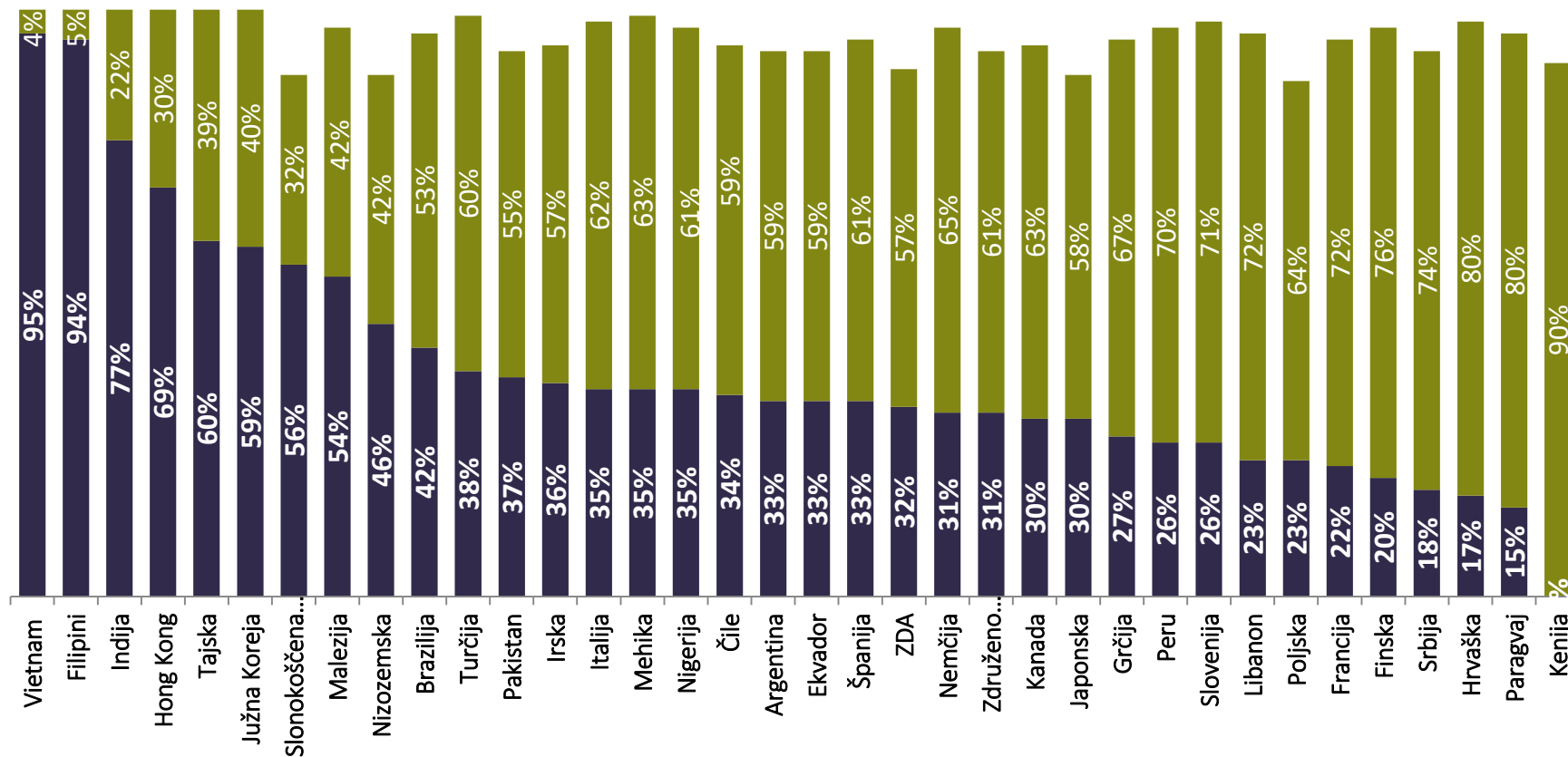


Vir: WIN 2022. N: 29.739. Deleži odgovorov „ne vem/brez odgovora“ niso vključeni.

P14. V kolikšni meri se strinjate ali ne strinjate z naslednjo izjavo? Vlade sprejemajo potrebne ukrepe za skrb za okolje

Vlade sprejemajo potrebne ukrepe za skrb za okolje

Podnebne spremembe % znotraj celotnega vzorca



Popolnoma se strinjam / Delno se strinjam

Popolnoma se ne strinjam / Delno se ne strinjam

Vir: WIN 2022. N: 29.739. Deleži odgovorov „ne vem/brez odgovora“ niso vključeni.

P14. V kolikšni meri se strinjate ali ne strinjate z naslednjo izjavo? Vlade sprejemajo potrebne ukrepe za skrb za okolje

Vlade sprejemajo potrebne ukrepe za skrb za okolje - delež: popolnoma se strinjam/delno se strinjam
% znotraj celotne populacije

	2021	2022
GLOBALNO POVPREČJE	41%	38%
Vietnam	95%	95%
Filipini	82%	94%
Indija	74%	77%
Hong Kong	64%	69%
Tajska	61%	60%
Južna Koreja	52%	59%
Slonokoščena obala	Ni podatka	56%
Malezija	74%	54%
Nizozemska	Ni podatka	46%
Brazilija	37%	42%
Turčija	34%	38%
Pakistan	65%	37%
Irska	38%	36%
Italija	39%	35%
Mehika	30%	35%
Nigerija	50%	35%
Čile	27%	34%
Argentina	25%	33%
Ekvador	41%	33%

	2021	2022
Španija	35%	33%
ZDA	32%	32%
Nemčija	28%	31%
Združeno kraljestvo	34%	31%
Kanada	32%	30%
Japonska	25%	30%
Grčija	24%	27%
Peru	37%	26%
Slovenija	26%	26%
Libanon	31%	23%
Poljska	27%	23%
Francija	26%	22%
Finska	24%	20%
Srbija	26%	18%
Hrvaška	15%	17%
Paragvaj	27%	15%
Kenija	71%	0%

Vir: WIN 2022. N: 29.739. Deleži odgovorov „ne vem/brez odgovora“ niso vključeni.

P14. V kolikšni meri se strinjate ali ne strinjate z naslednjo izjavo? Vlade sprejemajo potrebne ukrepe za skrb za okolje

METODOLOGIJA

DRŽAVA	PODJETJE	METHODOLOGY	VELIKOST VZORCA	POKRITOST
ARGENTINA	Voices Research & Consultancy	CAWI	605	Nacionalna
BRAZILIJA	Market Analysis Brazil	CAWI	1000	Nacionalna
KANADA	LEGER	CAWI	1000	Nacionalna
ČILE	Activa Research	CAWI	1004	Nacionalna
HRVAŠKA	Mediana Fides	CAWI	540	Nacionalna
EKVADOR	CEDATOS	FACE-TO-FACE/CAPI	620	Nacionalna
FINSKA	Taloustutkimus Oy	CAWI	1042	Nacionalna
FRANCIJA	BVA	CAWI	1000	Nacionalna
NEMČIJA	Produkt+Markt	CAWI	1000	Nacionalna
GRČIJA	Alternative Research Solutions	CAWI	500	Nacionalna
HONG KONG	Consumer Search Group (CSG)	CAWI	501	Nacionalna
INDIJA	DataPrompt International Pvt. Ltd.	CAWI	1000	Nacionalna
IRSKA	RED C Research & Marketing Ltd	CAWI	1015	Nacionalna
ITALIJA	BVA Doxa	CAWI	1001	Nacionalna
SLONOKOŠČENA OBALA	EMC SARL	CATI	508	Nacionalna
JAPONSKA	Nippon Research Center, LTD.	CAWI	1236	Nacionalna
KENIJA	Mind Pulse Research & Consulting Ltd	CATI	500	Nacionalna - Urbano
LIBANON	REACH SAL	CATI	500	Nacionalna
MALEZIJA	Central Force International Sdn.Bhd.	CAWI	1003	Nacionalna
MEHIKA	Brand Investigation S.A de C.V	Online	535	Nacionalna

METODOLOGIJA

DRŽAVA	PODJETJE	METHODOLOGY	VELIKOST VZORCA	POKRITOST
NIGERIJA	Market Trends International	CATI	1003	Nacionalna
PAKISTAN	Gallup Pakistan	CATI	1000	Nacionalna
PARAGVAJ	ICA Consultoría Estratégica	CATI	501	Nacionalna
PERU	Datum Internacional	CAWI	1003	Nacionalna - Urbano
FILIPINI	Philippine Survey and Research Center, Inc. (PSRC)	F2F CAPI	1000	Nacionalna
POLJSKA	Mareco Polska	CAWI	509	Nacionalna
JUŽNA KOREJA	Gallup Korea	CAPI	1549	Nacionalna
SRBIJA	Mediana Adria	CAWI	520	Nacionalna
SLOVENIJA	Mediana	CAWI	501	Nacionalna
ŠPANIJA	Instituto DYM	CAWI	1006	Nacionalna
TAJSKA	Infosearch Limited	CAPI	500	Nacionalna
NIZOZEMSKA	Motivaction International B.V.	CAPI	1011	Nacionalna
TURČIJA	Barem	CATI	708	Nacionalna
ZDRUŽENO KRALJESTVO	ORB International	CAWI	1018	Nacionalna
ZDA	LEGER	CAWI	1000	Nacionalna
VIETNAM	Indochina Research	CAPI	800	Ha Noi, Ho Chi Minh, Da Nang, CanTho