

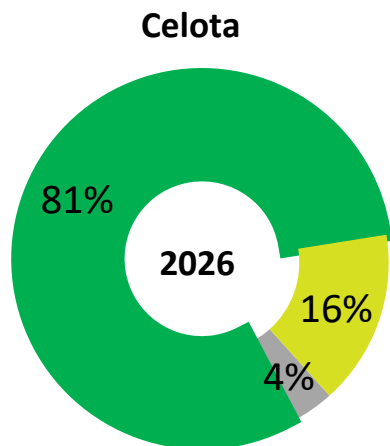
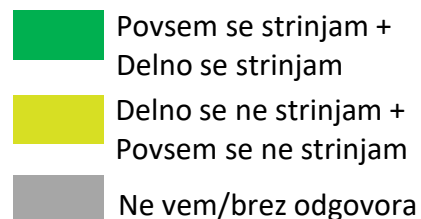
5. junij

Svetovni dan okolja



Globalno segrevanje predstavlja resno grožnjo človeštvu.

% znotraj populacije



Po spolu

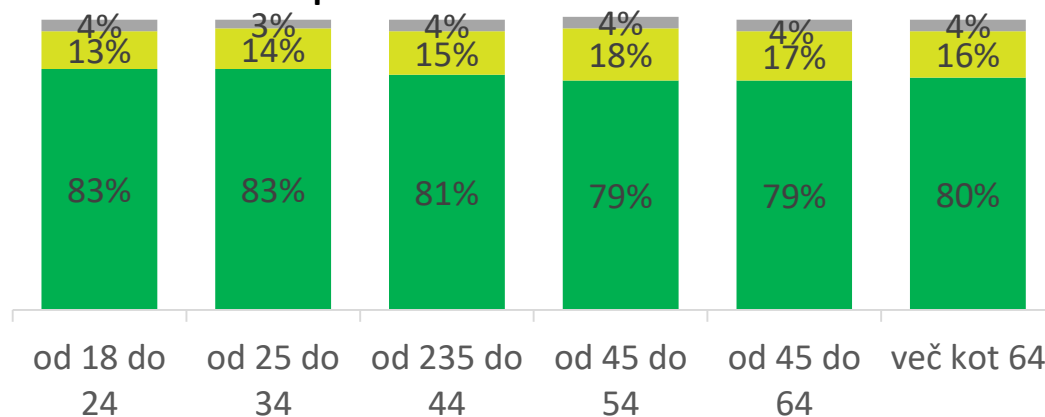
Ženske
83%
13%
4%



Moški
78%
18%
3%

Year	83%	13%	4%
2022	83%	13%	4%
2021	86%	11%	3%
2020	85%	11%	4%
2019	84%	12%	3%

Po starostni skupini



Vir: WIN 2026. Vzorec: 44.000. Brez podatkov za Gruzijo.

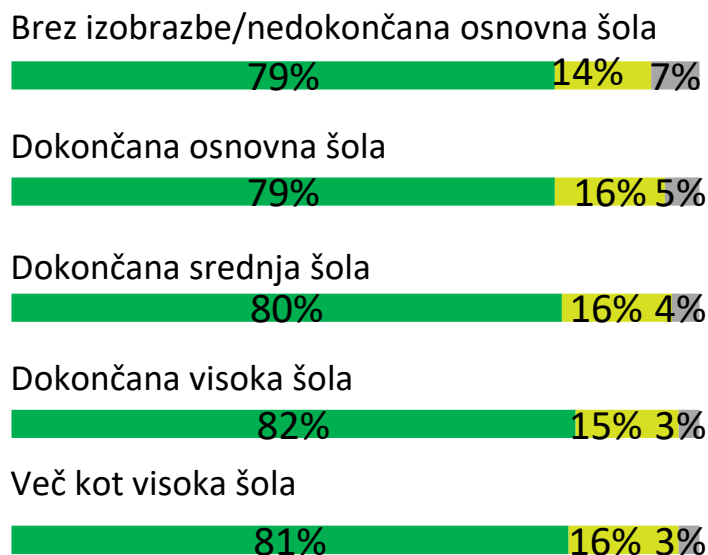
V kolikšni meri se strinjate ali ne strinjate z naslednjimi trditvami?: Globalno segrevanje predstavlja resno grožnjo človeštvu.

Globalno segrevanje predstavlja resno grožnjo človeštvu.

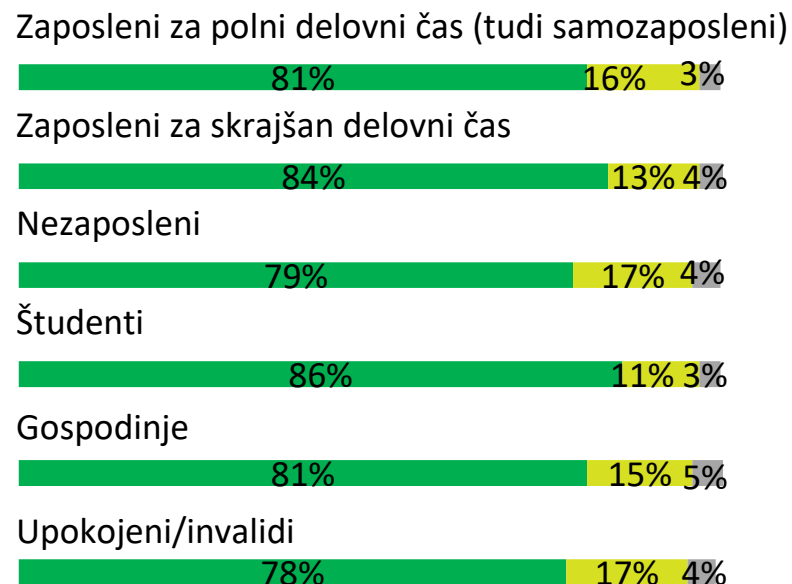
% znotraj populacije



Po stopnji izobrazbe



Po zaposlitvenem statusu



Povsem se strinjam +
Delno se strinjam



Povsem se ne strinjam +
Delno se ne strinjam



Ne vem/
brez odgovora

Vir: WIN 2026. Vzorec: 44.000. Brez podatkov za Gruzijo.

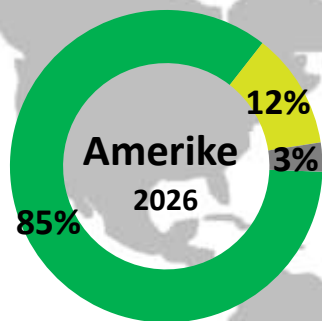
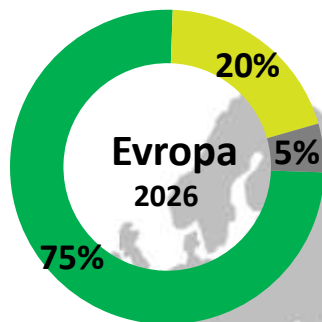
V kolikšni meri se strinjate ali ne strinjate z naslednjimi trditvami?: Globalno segrevanje predstavlja resno grožnjo človeštvu.

Globalno segrevanje predstavlja resno grožnjo človeštvu.

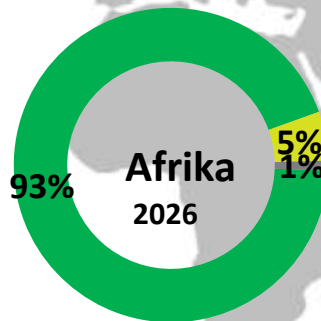
% znotraj populacije

Povsem se strinjam + Delno se strinjam	Povsem se ne strinjam + Delno se ne strinjam	Ne vem/brez odgovora
--	--	----------------------

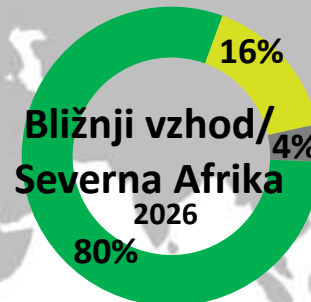
2022 | 83% 14% 4%
 2021 | 84% 12% 4%
 2020 | 84% 12% 4%



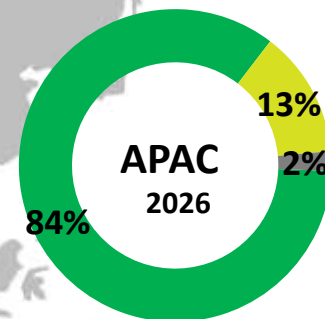
2022 | 84% 13% 3%
 2021 | 89% 9% 3%
 2020 | 87% 11% 3%



2022 | 83% 12% 5%
 2021 | 87% 10% 3%
 2020 | 79% 16% 5%



2022 | 82% 15% 3%
 2021 | 86% 11% 3%
 2020 | 74% 21% 6%



2022 | 84% 12% 4%
 2021 | 83% 13% 4%
 2020 | 87% 10% 3%

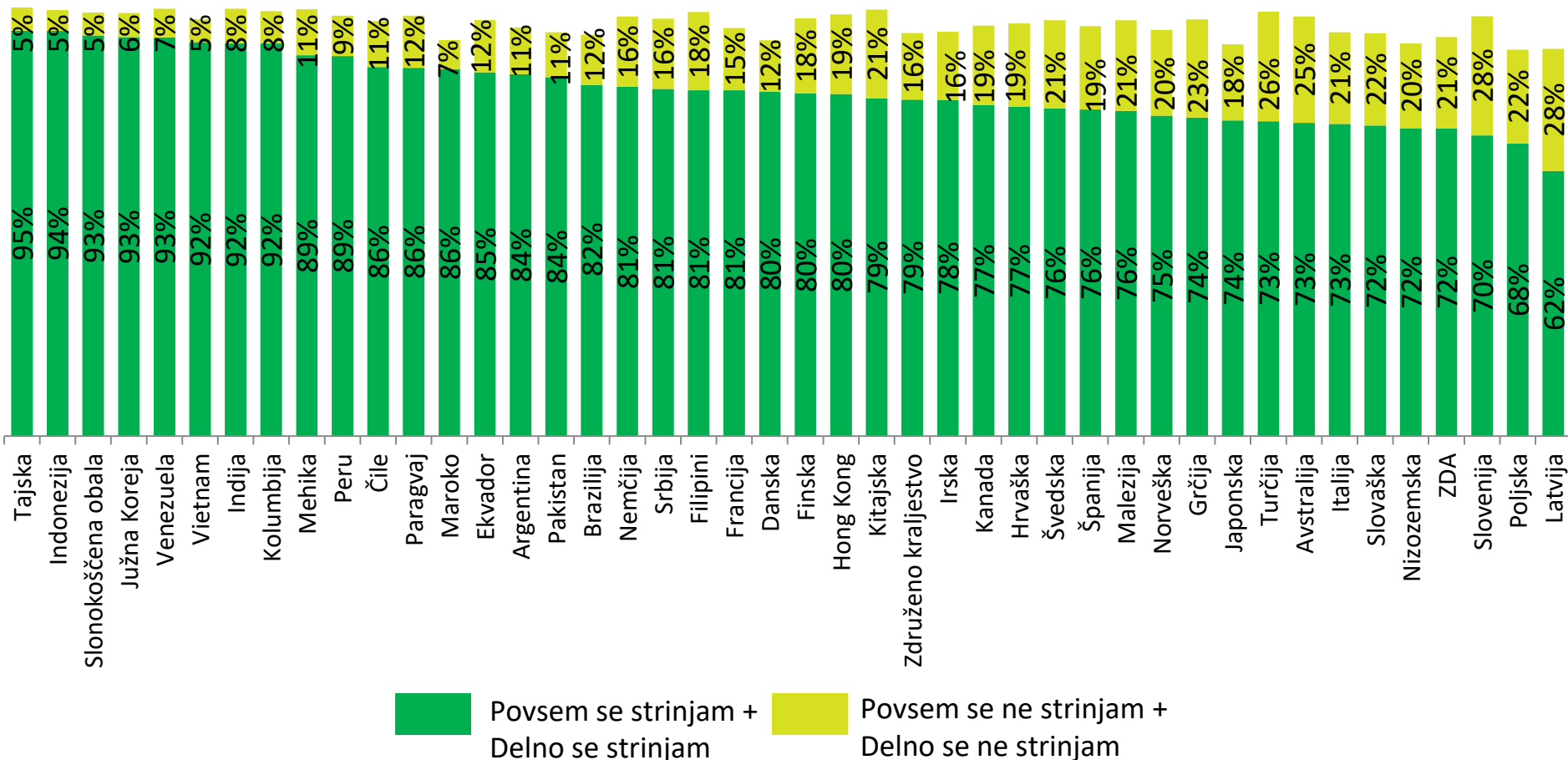
Vir: WIN 2026. Vzorec: 44.000. Brez podatkov za Gruzijo.

Pripomba: Bližnji vzhod/Severna Afrika vključuje 2 državi. Afrika vključuje le 1 državo.

V kolikšni meri se strinjate ali ne strinjate z naslednjimi trditvami?: Globalno segrevanje predstavlja resno grožnjo človeštvu.

Globalno segrevanje predstavlja resno grožnjo človeštvu.

% znotraj populacije

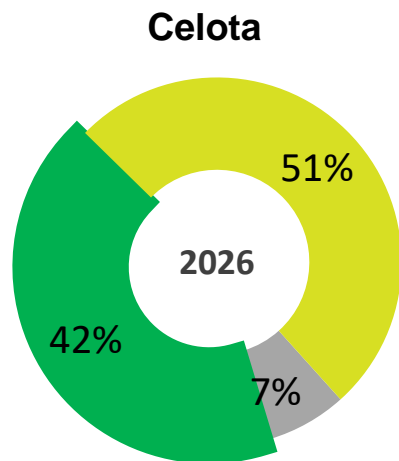


Vir: WIN 2026. Vzorec: 44.000. Brez podatkov za Gruzijo. Deleži "Ne vem/brez odgovora" niso prikazani.

V kolikšni meri se strinjate ali ne strinjate z naslednjimi trditvami?: Globalno segrevanje predstavlja resno grožnjo človeštvu.


Že je prepozno, da bi omejili podnebne spremembe.

% znotraj populacije

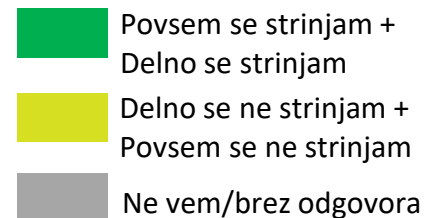


Po spolu

Ženske
42%
51%
7%

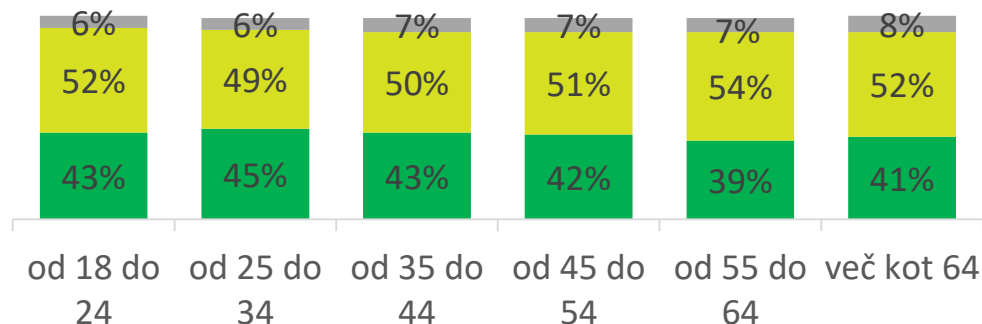


Moški
43%
51%
6%



Leto	Povsem se strinjam + Delno se strinjam	Delno se ne strinjam + Povsem se ne strinjam	Ne vem/brez odgovora
2022	45%	50%	6%
2021	42%	52%	6%
2020	40%	54%	6%
2019	46%	47%	6%

Po starostni skupini



Vir: WIN 2026. Vzorec: 44.000. Brez podatkov za Gruzijo.

Že je prepozno, da bi omejili podnebne spremembe.

% znotraj populacije



Po stopnji izobrazbe

Brez izobrazbe/nedokončana osnovna šola



Dokončana osnovna šola



Dokončana srednja šola



Dokončana visoka šola



Več kot visoka šola



Po zaposlitvenem statusu

Zaposleni za polni delovni čas (tudi samozaposleni)



Zaposleni za skrajšan delovni čas



Nezaposleni



Študenti



Gospodinje



Upokojeni/invalidi



Povsem se strinjam +
Delno se strinjam



Povsem se ne strinjam +
Delno se ne strinjam



Ne vem/brez
odgovora

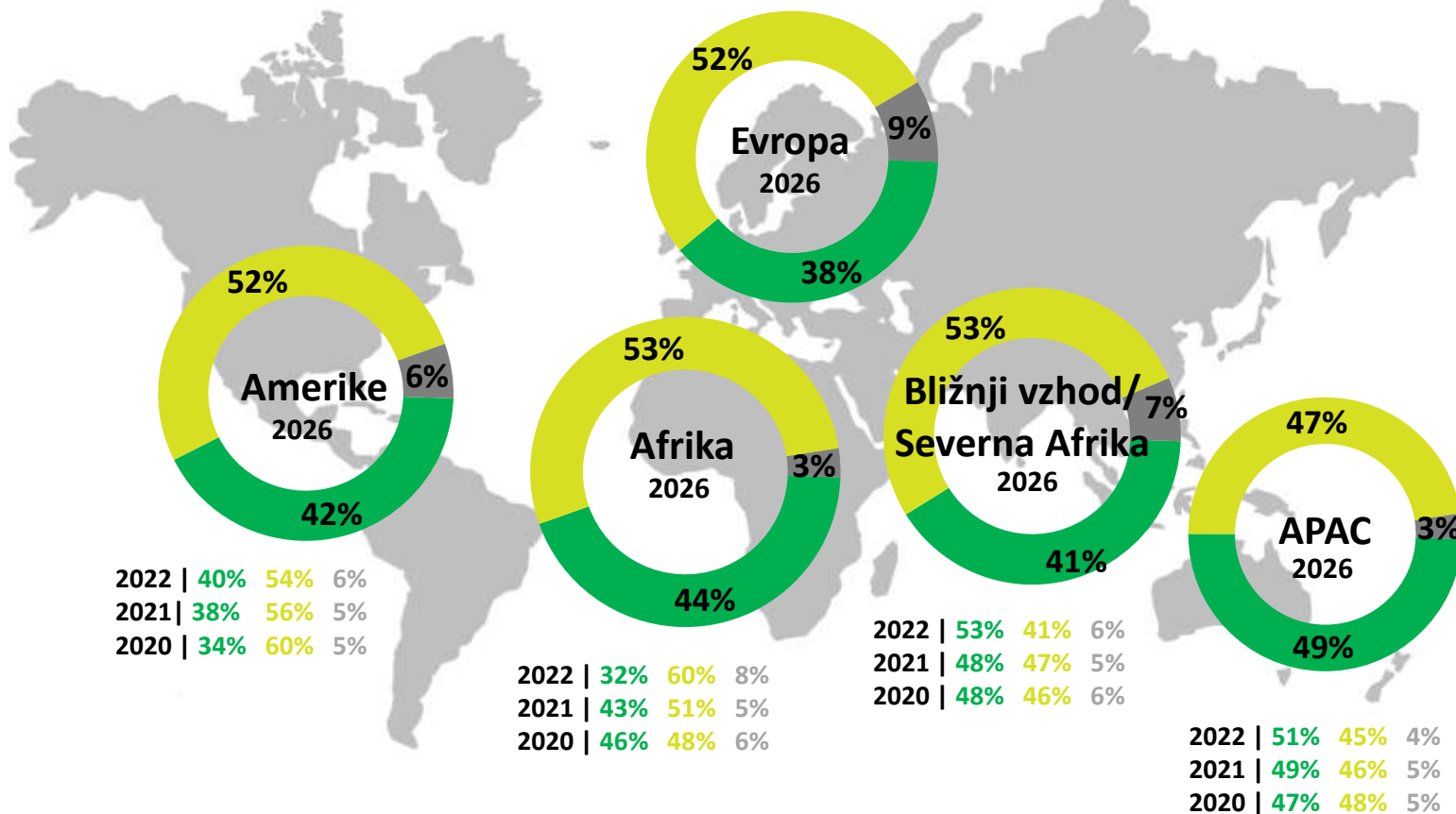
Vir: WIN 2026. Vzorec: 44.000. Brez podatkov za Gruzijo.

Že je prepozno, da bi omejili podnebne spremembe.

% znotraj populacije

Povsem se strinjam + Delno se strinjam	Povsem se ne strinjam + Delno se ne strinjam	Ne vem/brez odgovora
--	--	----------------------

2022 | 44% 49% 7%
 2021 | 38% 55% 7%
 2020 | 36% 57% 6%

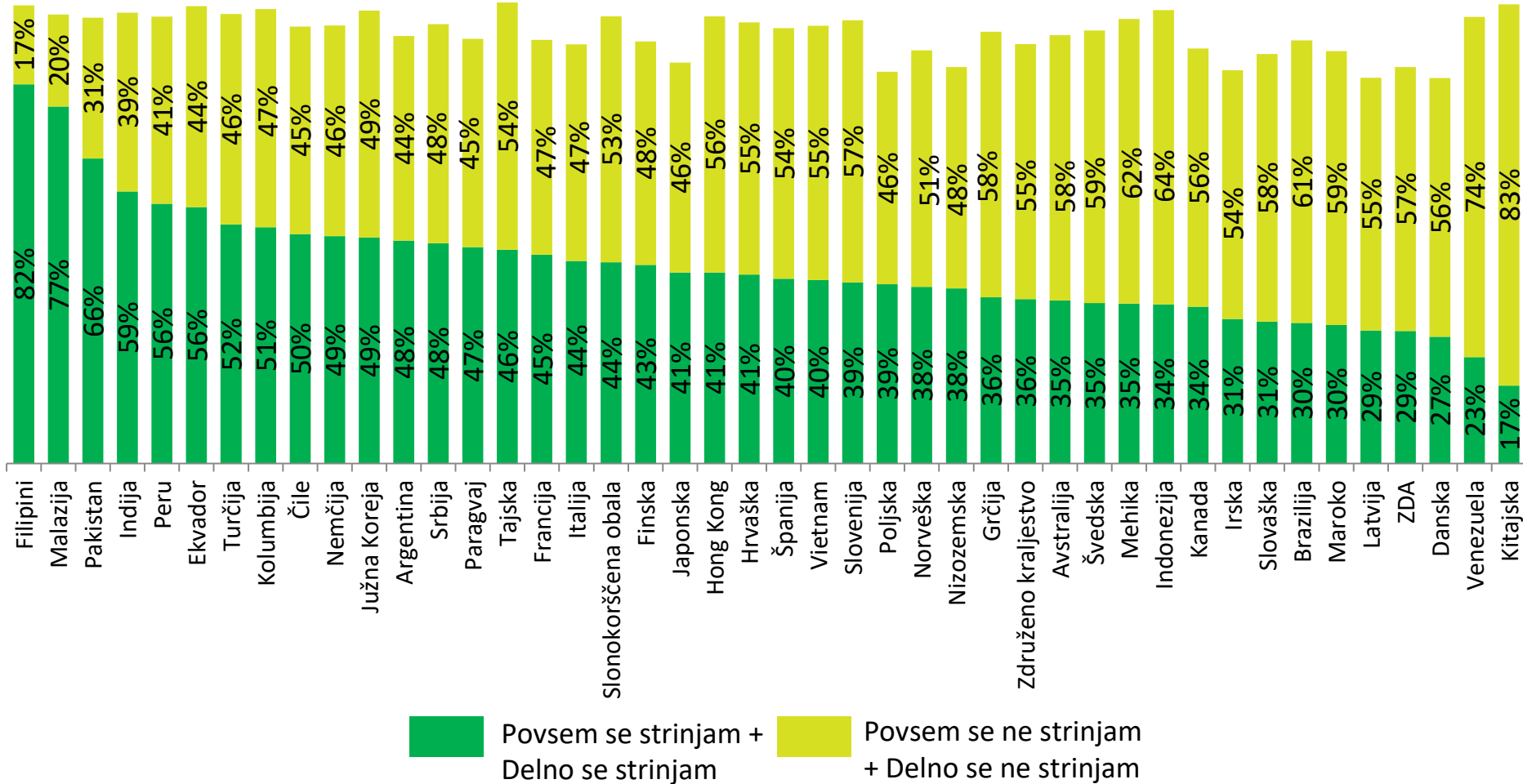


Vir: WIN 2026. Vzorec: 44.000. Brez podatkov za Gruzijo.

Pripomba: Bližnji vzhod/Severna Afrika vključuje 2 državi. Afrika vključuje le 1 državo.

Že je prepozno, da bi omejili podnebne spremembe.

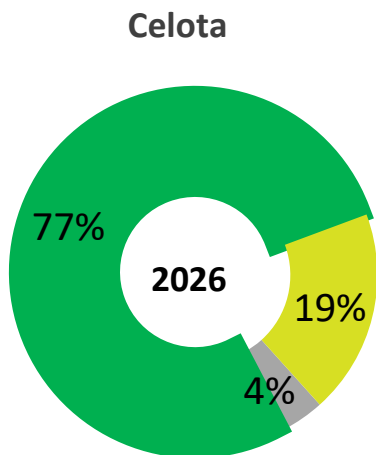
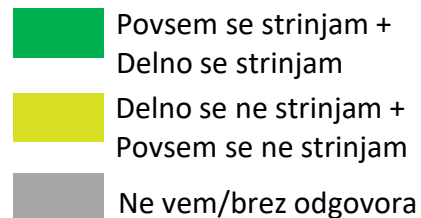
% znotraj populacije



Vir: WIN 2026. Vzorec: 44.000. Brez podatkov za Gruzijo. Deleži "Ne vem/brez odgovora" niso prikazani.

Verjamem, da z osebnimi dejanji lahko izboljšam okolje.

% znotraj populacije



Po spolu

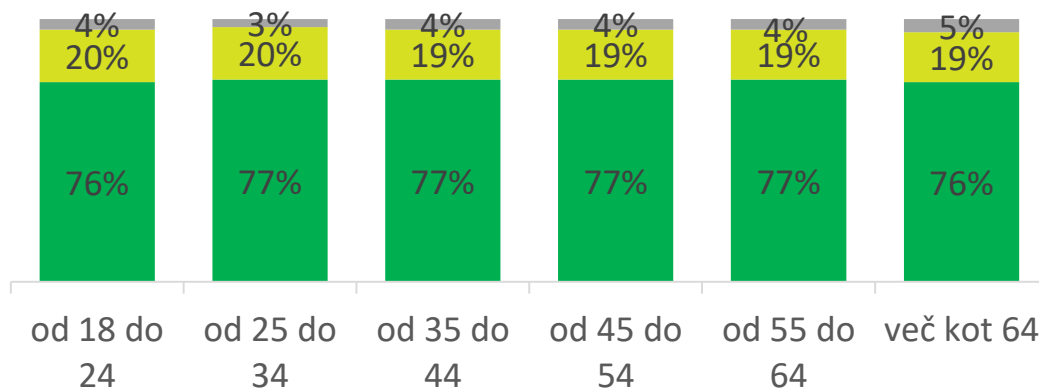
Ženske
79%
17%
4%



Moški
75%
22%
4%

Po starostni skupini

Leto	Povsem se strinjam + Delno se strinjam	Delno se ne strinjam + Povsem se ne strinjam	Ne vem/brez odgovora
2024/5	84%	15%	-
2021	80%	16%	3%
2020	81%	15%	3%



Vir: WIN 2026. Vzorec: 44.000. Brez podatkov za Gruzijo.

V letu 2024/5 odgovor "Ne vem/brez odgovora" ni bil vključen, zato primerjava ni mogoča.

Verjamem, da z osebnimi dejanji lahko izboljšam okolje.

% znotraj populacije



Po stopnji izobrazbe

Brez izobrazbe/nedokončana osnovna šola



Dokončana osnovna šola



Dokončana srednja šola



Dokončana visoka šola



Več kot visoka šola



Po zaposlitvenem statusu

Zaposleni za polni delovni čas (tudi samozaposleni)



Zaposleni za skrajšan delovni čas



Nezaposleni



Študenti



Gospodinje



Upokojeni/invalidi



Povsem se strinjam +
Delno se strinjam



Povsem se ne strinjam
+ Delno se ne strinjam



Ne vem/brez
odgovora

Vir: WIN 2026. Vzorec: 44.000. Brez podatkov za Gruzijo.

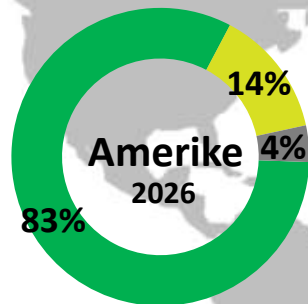
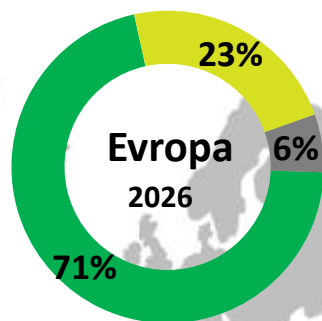
V kolikšni meri se strinjate ali ne strinjate z naslednjimi trditvami?: Verjamem, da z osebnimi dejanji lahko izboljšam okolje.

Verjamem, da z osebnimi dejanji lahko izboljšam okolje.

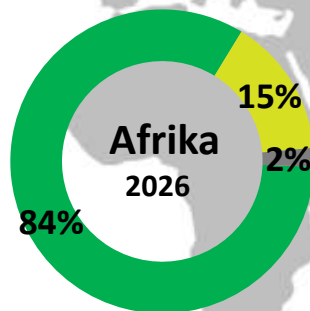
% znotraj populacije

Povsem se strinjam + Delno se strinjam	Povsem se ne strinjam + Delno se ne strinjam	Ne vem/brez odgovora
--	--	----------------------

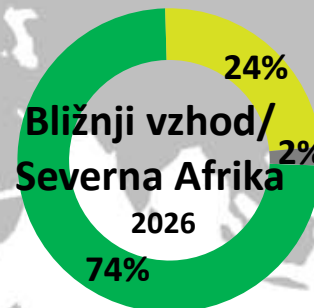
2024/5 | 80% 20% -
2021 | 78% 18% 4%
2020 | 81% 16% 4%



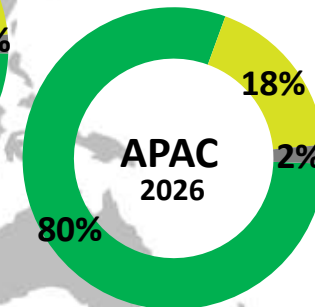
2024/5 | 86% 14% -
2021 | 85% 12% 3%
2020 | 86% 11% 3%



2024/5 | 88% 13% -
2021 | 80% 18% 2%
2020 | 79% 19% 3%



2024/5 | 78% 22% -
2021 | 76% 22% 2%
2020 | 75% 20% 4%



2024/5 | 89% 11% -
2021 | 80% 17% 3%
2020 | 79% 18% 3%

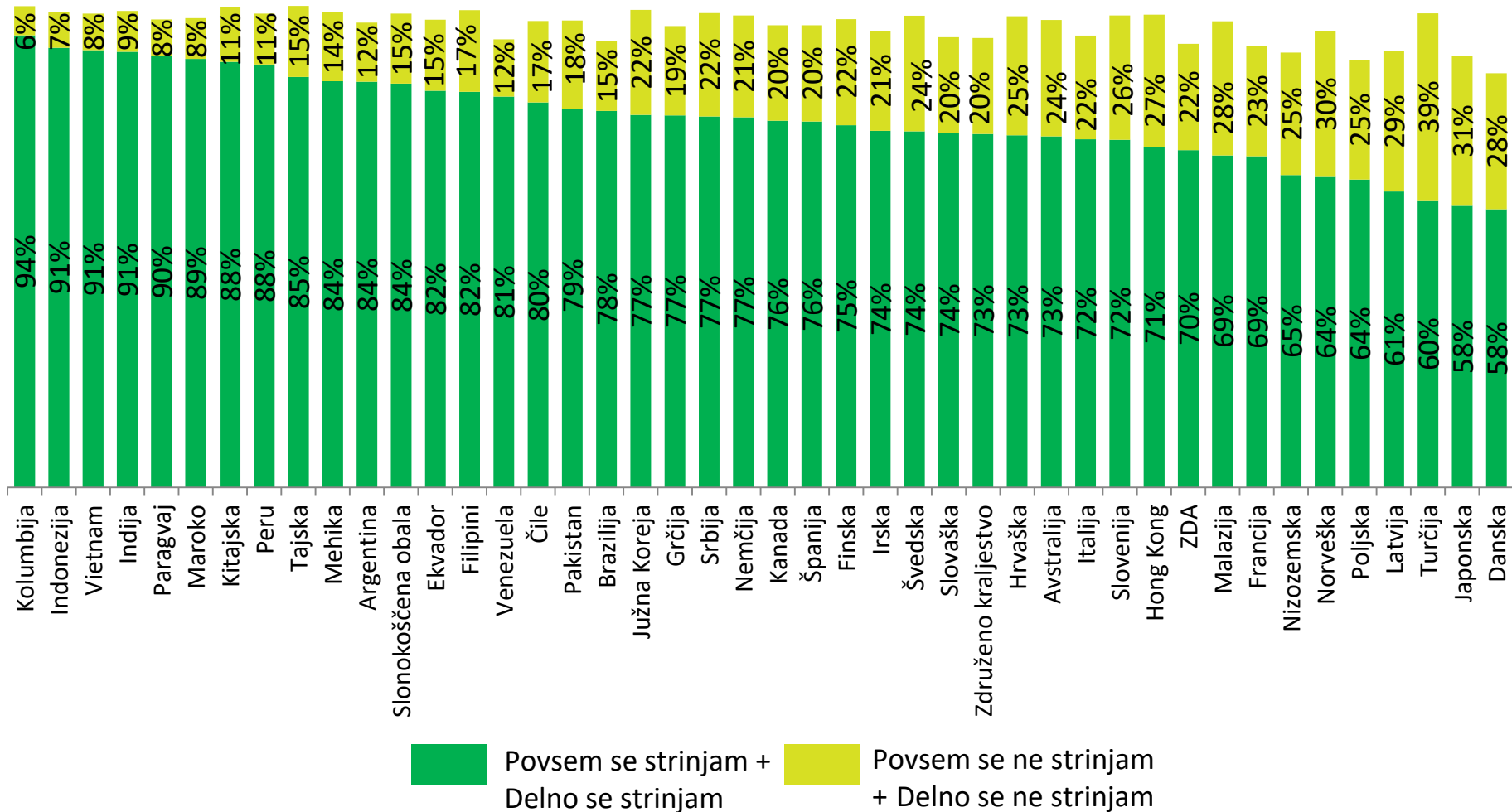
Vir: WIN 2026. Vzorec: 44.000. Brez podatkov za Gruzijo.

V letu 2024/5 odgovor "Ne vem/brez odgovora" ni bil vključen, zato primerjava ni mogoča.

Pripomba: Bližnji vzhod/Severna Afrika vključuje 2 državi. Afrika vključuje le 1 državo.

Verjamem, da z osebnimi dejanji lahko izboljšam okolje.

% znotraj populacije

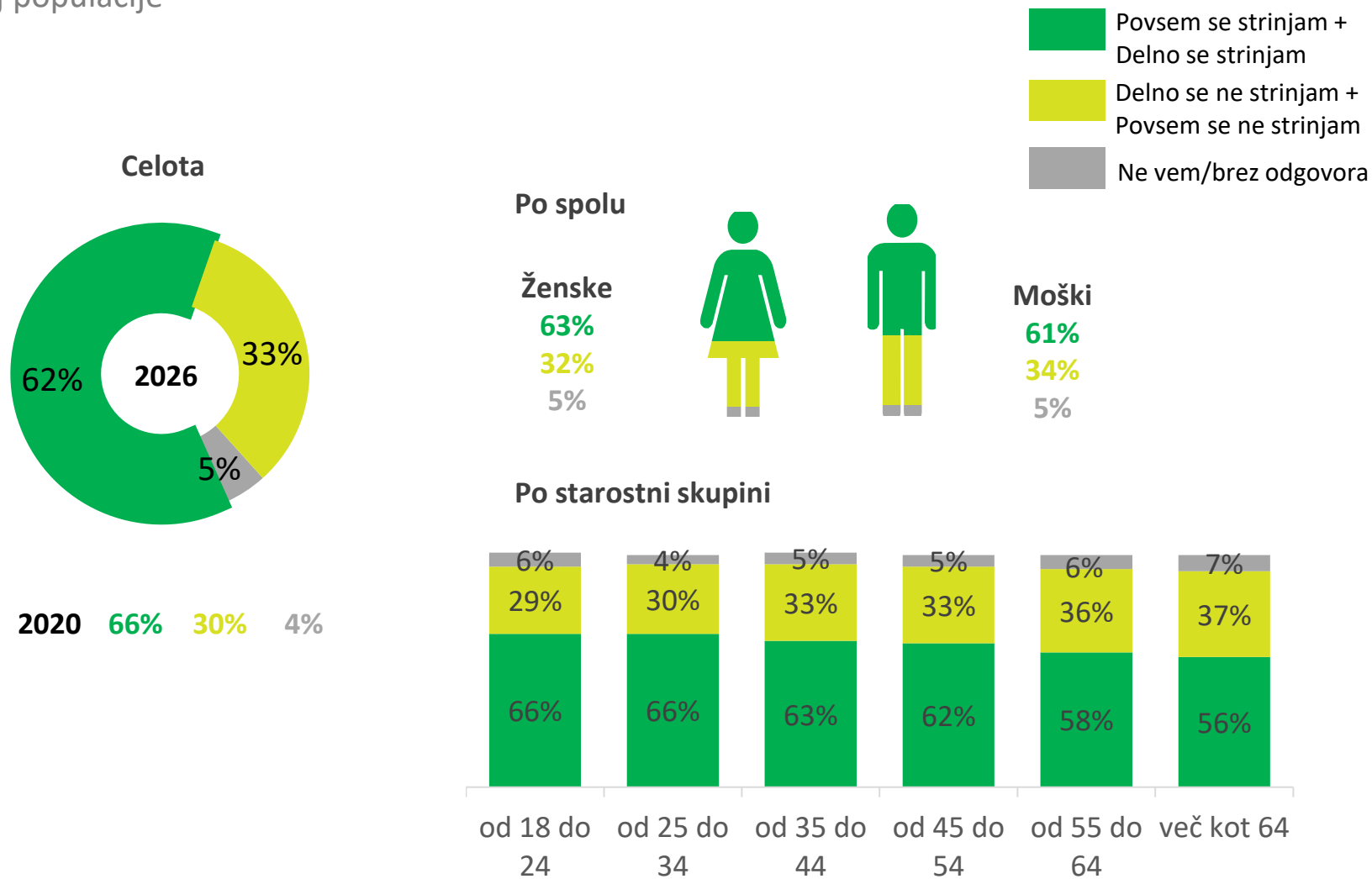


Vir: WIN 2026. Vzorec: 44.000. Brez podatkov za Gruzijo. Deleži "Ne vem/brez odgovora" niso prikazani.

V kolikšni meri se strinjate ali ne strinjate z naslednjimi trditvami?: Verjamem, da z osebnimi dejanji lahko izboljšam okolje.

Rad_a bi živel_a bolj trajnostno, vendar pogosto ugotovim, da ne naredim potrebnih sprememb v svojem trenutnem vedenju.

% znotraj populacije



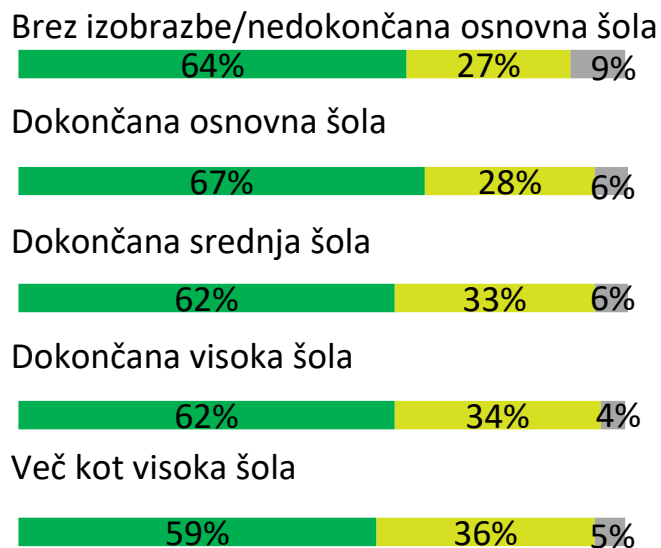
Vir: WIN 2026. Vzorec: 44.000. Brez podatkov za Gruzijo.

Rad_a bi živel_a bolj trajnostno, vendar pogosto ugotovim, da ne naredim potrebnih sprememb v svojem trenutnem vedenju.

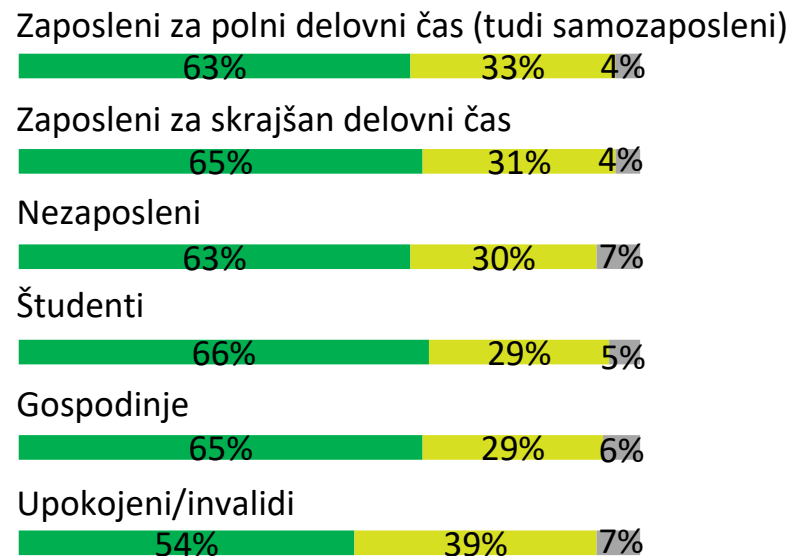
% znotraj populacije



Po stopnji izobrazbe



Po zaposlitvenem statusu



Povsem se strinjam +
Delno se strinjam



Povsem se ne strinjam +
Delno se ne strinjam



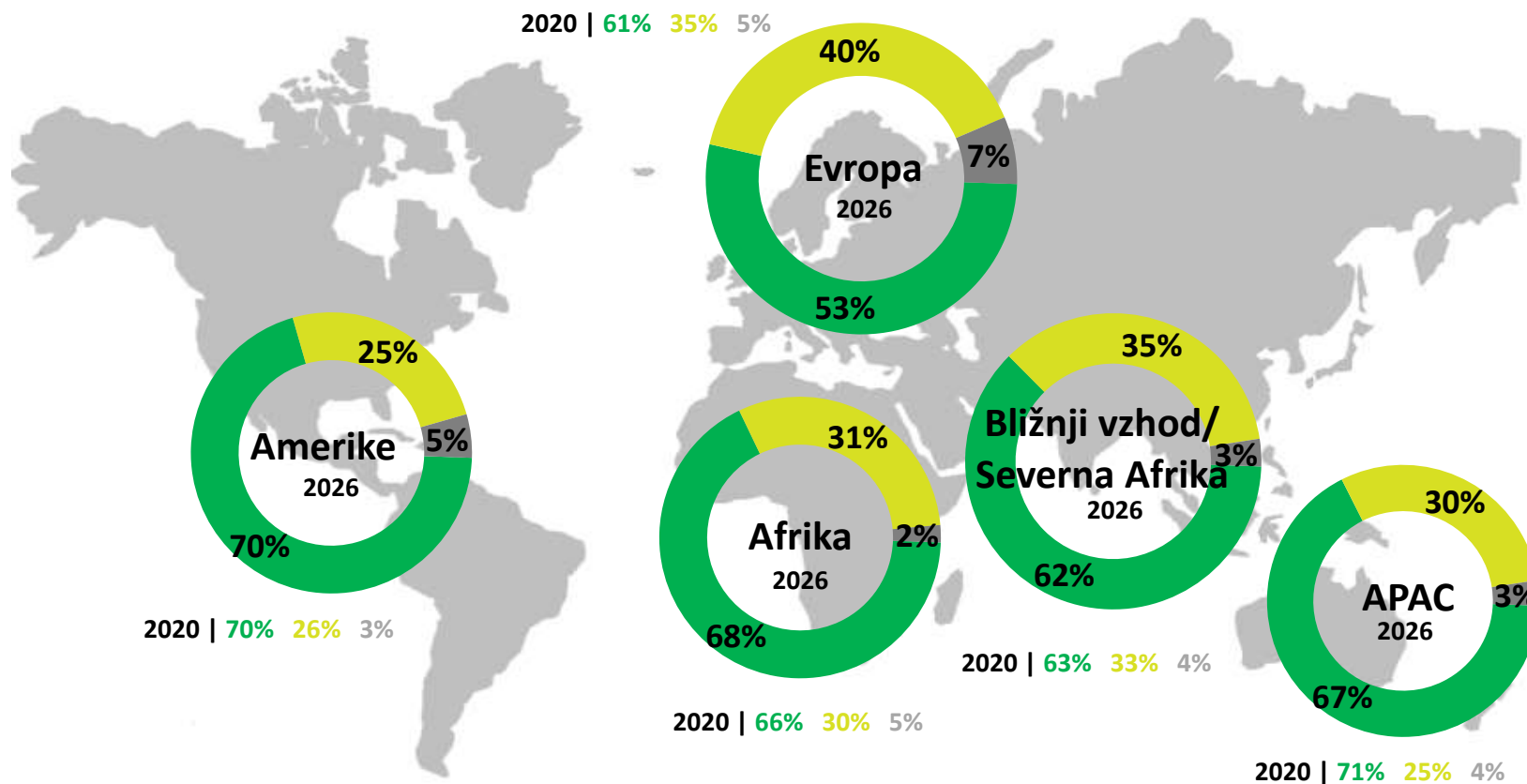
Ne vem/brez
odgovora

Vir: WIN 2026. Vzorec: 44.000. Brez podatkov za Gruzijo.

Rad_a bi živel_a bolj trajnostno, vendar pogosto ugotovim, da ne naredim potrebnih sprememb v svojem trenutnem vedenju.

% znotraj populacije

Povsem se strinjam + Delno se strinjam	Povsem se ne strinjam + Delno se ne strinjam	Ne vem/brez odgovora
---	---	----------------------

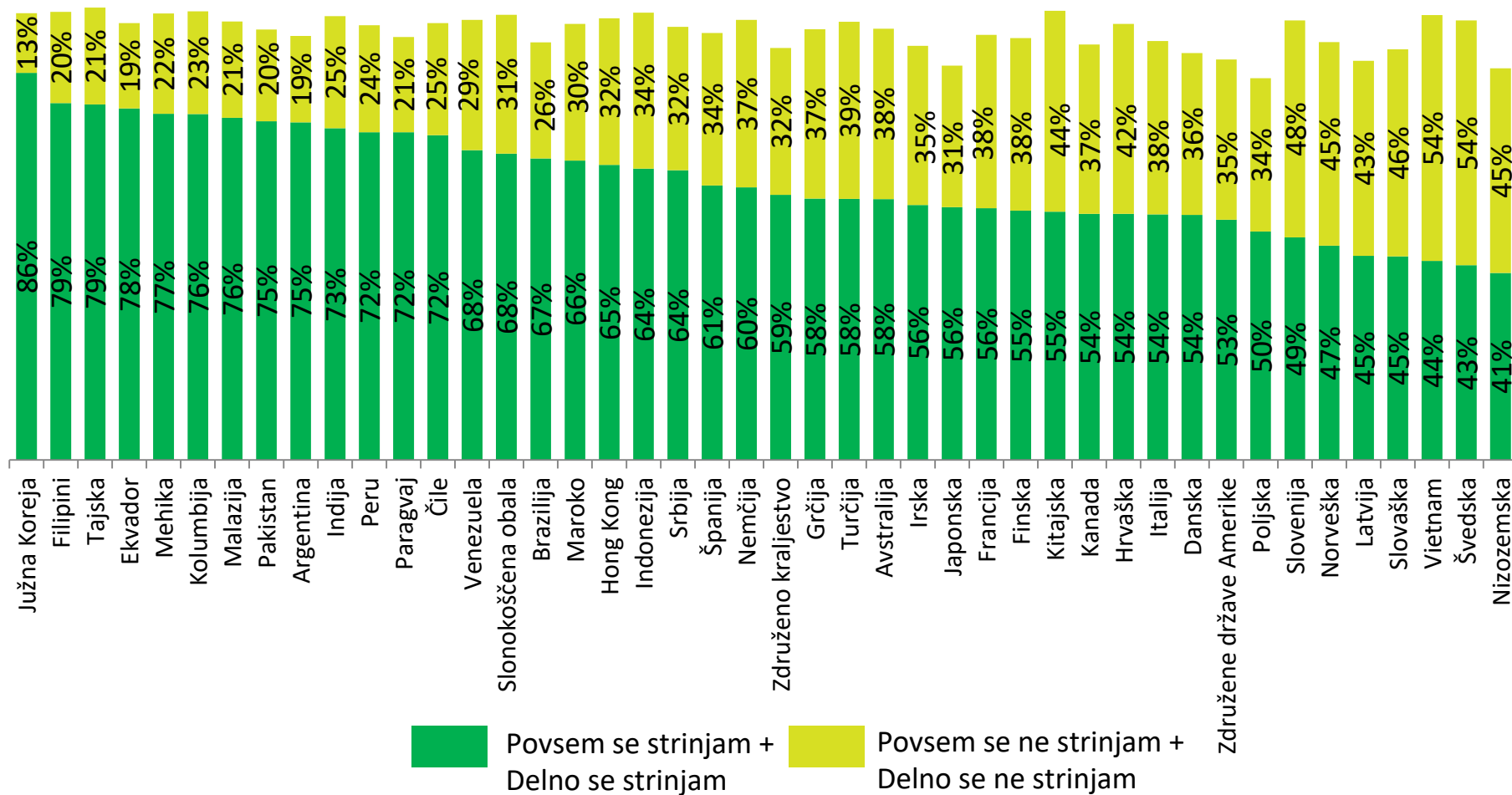


Pripomba: Pripomba: Bližnji vzhod/Severna Afrika vključuje 2 državi. Afrika vključuje le 1 državo.

Vir: WIN 2026. Vzorec: 44.000. Brez podatkov za Gruzijo.

Rad_a bi živel_a bolj trajnostno, vendar pogosto ugotovim, da ne naredim potrebnih sprememb v svojem trenutnem vedenju.

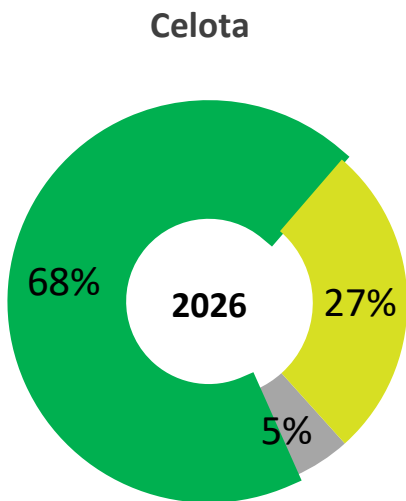
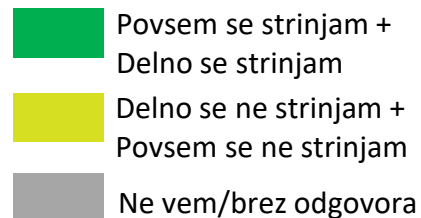
% znotraj populacije



Vir: WIN 2026. Vzorec: 44.000. Brez podatkov za Gruzijo. Deleži "Ne vem/brez odgovora" niso prikazani.

Prava prizadevanja za trajnost in okolje morajo sprejeti podjetja in vlade, ne pa posamezniki.

% znotraj populacije



2020 67% 29% 4%

Po spolu

Ženske

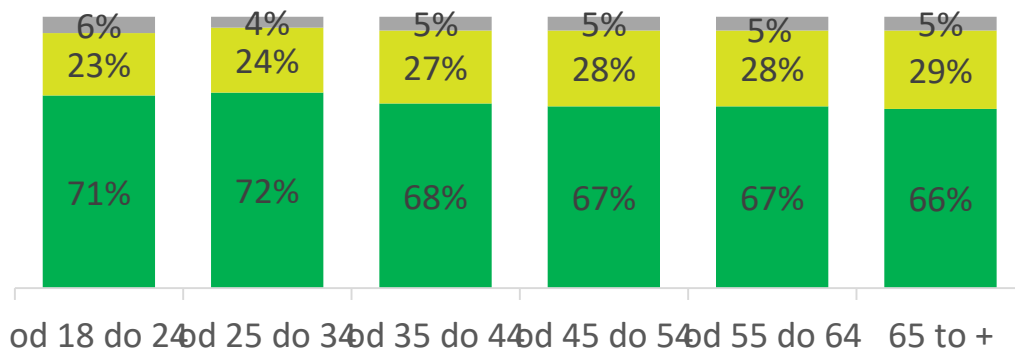
68%
27%
5%



Moški

69%
26%
5%

Po starostni skupini



Vir: WIN 2026. Vzorec: 44.000. Brez podatkov za Gruzijo.

Prava prizadevanja za trajnost in okolje morajo sprejeti podjetja in vlade, ne pa posamezniki.

% znotraj populacije



Po stopnji izobrazbe

Brez izobrazbe/nedokončana osnovna šola



Dokončana osnovna šola



Dokončana srednja šola



Dokončana visoka šola



Več kot visoka šola



Po zaposlitvenem statusu

Zaposleni za polni delovni čas (tudi samozaposleni)



Zaposleni za skrajšan delovni čas



Nezaposleni



Študenti



Gospodinje



Upokojeni/invalidi



Povsem se strinjam +
Delno se strinjam



Povsem se ne strinjam +
Delno se ne strinjam



Ne vem/brez
odgovora

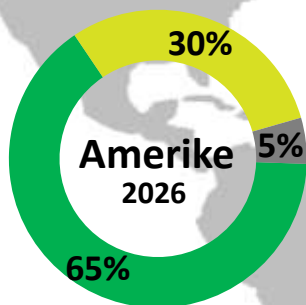
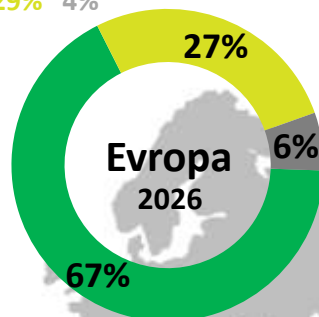
Vir: WIN 2026. Vzorec: 44.000. Brez podatkov za Gruzijo.

Prava prizadevanja za trajnost in okolje morajo sprejeti podjetja in vlade, ne pa posamezniki.

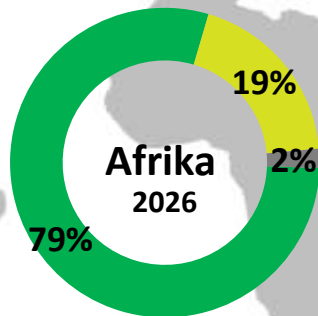
% znotraj populacije

Povsem se strinjam + Delno se strinjam	Povsem se ne strinjam + Delno se ne strinjam	Ne vem/brez odgovora
--	--	----------------------

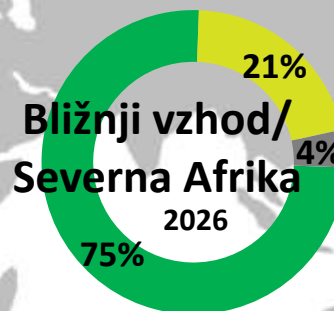
2020 | 67% 29% 4%



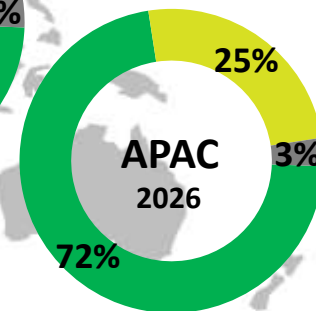
2020 | 60% 36% 4%



2020 | 68% 28% 4%



2020 | 68% 28% 5%



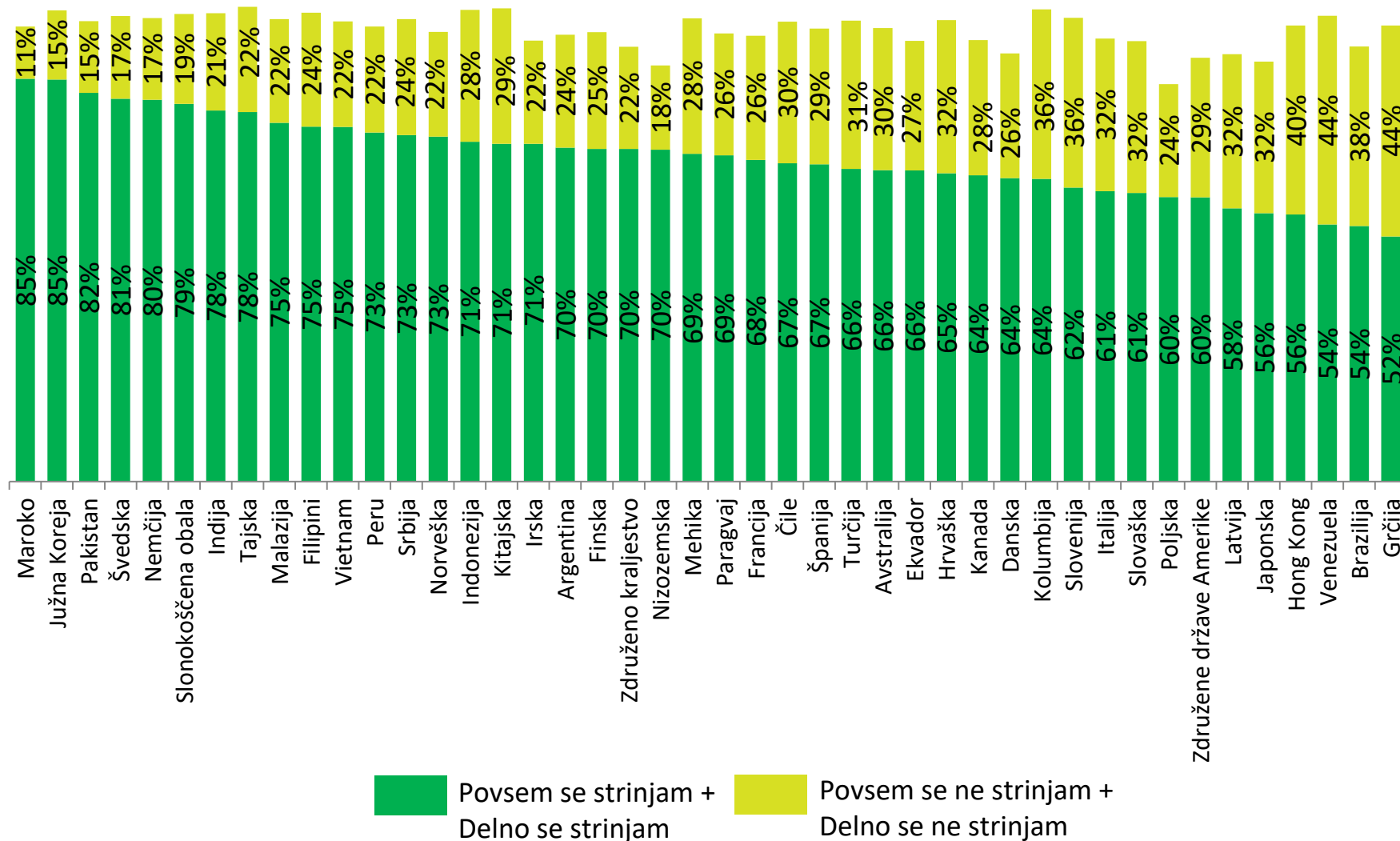
2020 | 72% 25% 3%

Vir: WIN 2026. Vzorec: 44.000. Brez podatkov za Gruzijo.

Pripomba: Bližnji vzhod/Severna Afrika vključuje 2 državi. Afrika vključuje le 1 državo.

Prava prizadevanja za trajnost in okolje morajo sprejeti podjetja in vlade, ne pa posamezniki.

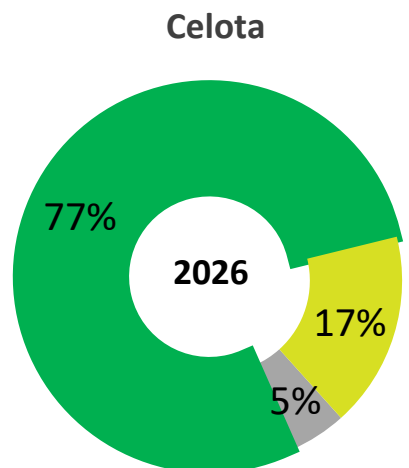
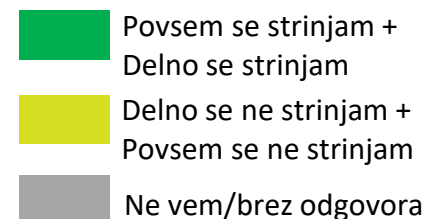
% znotraj populacije



Vir: WIN 2026. Vzorec: 44.000. Brez podatkov za Gruzijo. Deleži "Ne vem/brez odgovora" niso prikazani.

Naravne nesreče (gozdni požari, poplave, orkani, tajfuni itd.) so se povečale zaradi globalnega segrevanja.

% znotraj populacije



2021 81% 15% 4%

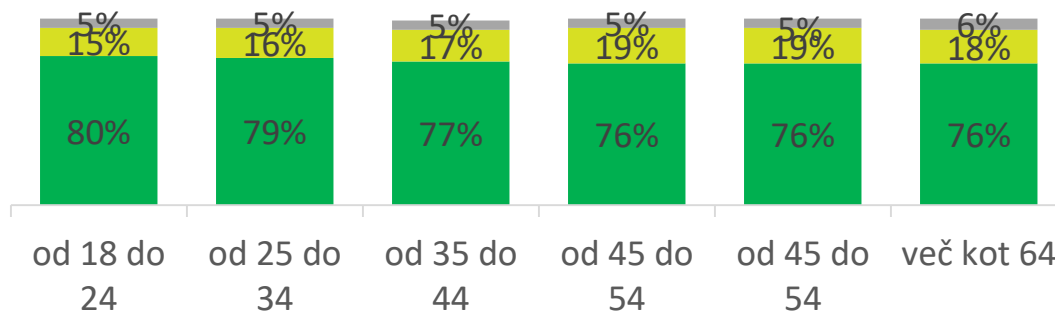
Po spolu

Ženske
80%
15%
5%



Moški
75%
20%
5%

Po starostni skupini



Vir: WIN 2026. Vzorec: 44.000. Brez podatkov za Gruzijo.

Naravne nesreče (gozdni požari, poplave, orkani, tajfuni itd.) so se povečale zaradi globalnega segrevanja.

% znotraj populacije



Po stopnji izobrazbe

Brez izobrazbe/nedokončana osnovna šola



Dokončana osnovna šola



Dokončana srednja šola



Dokončana visoka šola



Več kot visoka šola



Po zaposlitvenem statusu

Zaposleni za polni delovni čas (tudi samozaposleni)



Zaposleni za skrajšan delovni čas



Nezaposleni



Študenti



Gospodinje



Upokojeni/invalidi



Povsem se strinjam +
Delno se strinjam



Povsem se ne strinjam
+ Delno se ne strinjam



Ne vem/brez
odgovora

Vir: WIN 2026. Vzorec: 44.000. Brez podatkov za Gruzijo.

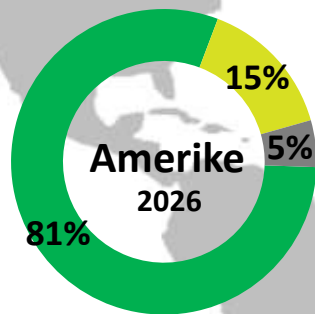
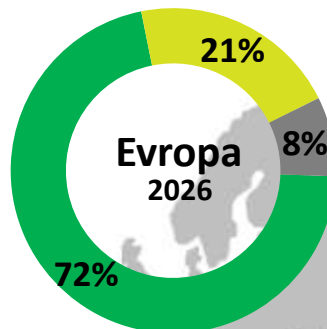
V kolikšni meri se strinjate ali ne strinjate z naslednjimi trditvami?: Naravne nesreče (gozdni požari, poplave, orkani, tajfuni itd.) so se povečale zaradi globalnega segrevanja.

Naravne nesreče (gozdni požari, poplave, orkani, tajfuni itd.) so se povečale zaradi globalnega segrevanja.

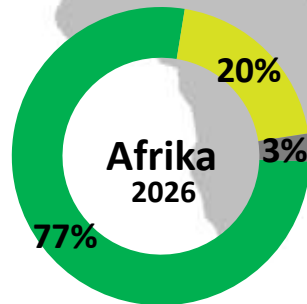
% znotraj populacije

Povsem se strinjam + Delno se strinjam	Povsem se ne strinjam + Delno se ne strinjam	Ne vem/brez odgovora
--	--	----------------------

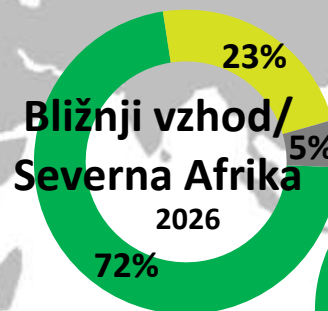
2021 | 79% 14% 6%



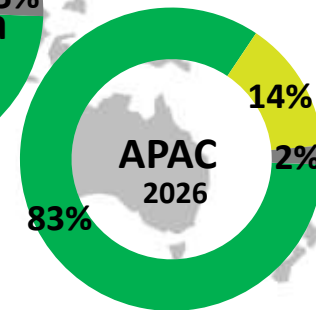
2021 | 84% 12% 4%



2021 | 79% 16% 5%



2021 | 78% 19% 3%



2021 | 81% 16% 3%

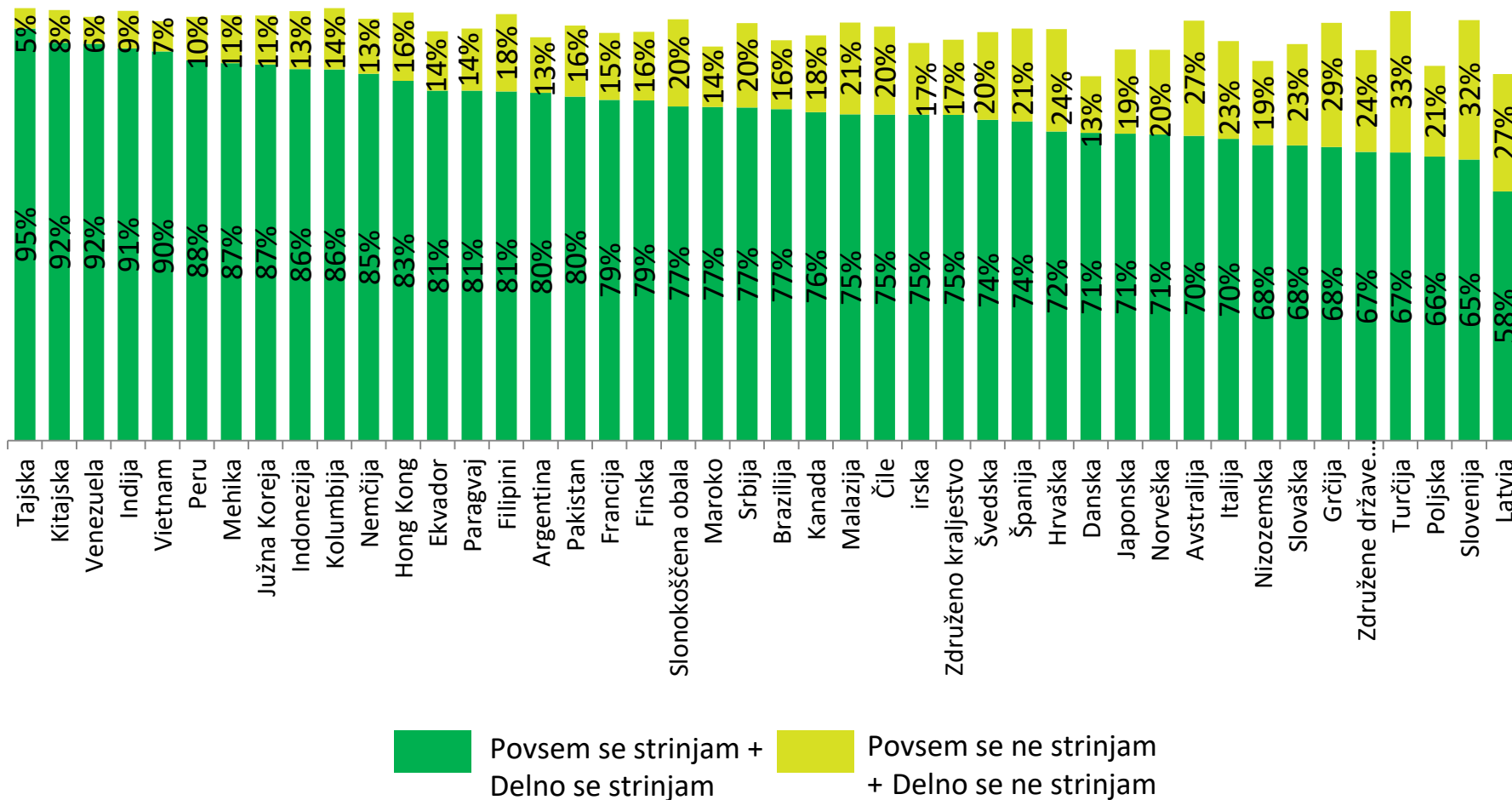
Vir: WIN 2026. Vzorec: 44.000. Brez podatkov za Gruzijo.

Pripomba: Bližnji vzhod/Severna Afrika vključuje 2 državi. Afrika vključuje le 1 državo.

V kolikšni meri se strinjate ali ne strinjate z naslednjimi trditvami?: Naravne nesreče (gozdni požari, poplave, orkani, tajfuni itd.) so se povečale zaradi globalnega segrevanja.

Naravne nesreče (gozdni požari, poplave, orkani, tajfuni itd.) so se povečale zaradi globalnega segrevanja.

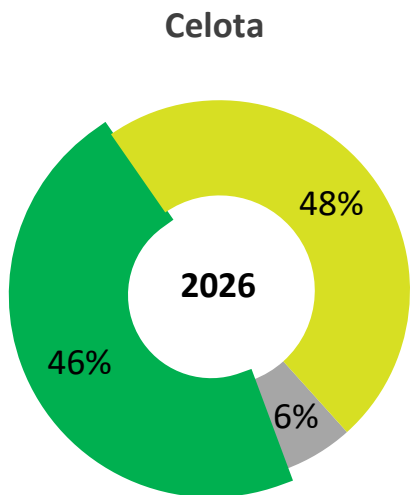
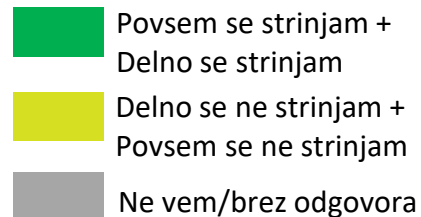
% znotraj populacije



Vir: WIN 2026. Vzorec: 44.000. Brez podatkov za Gruzijo. Deleži "Ne vem/brez odgovora" niso prikazani.

Vlade izvajajo potrebne ukrepe za skrb za okolje.


% znotraj populacije



Po spolu

Ženske

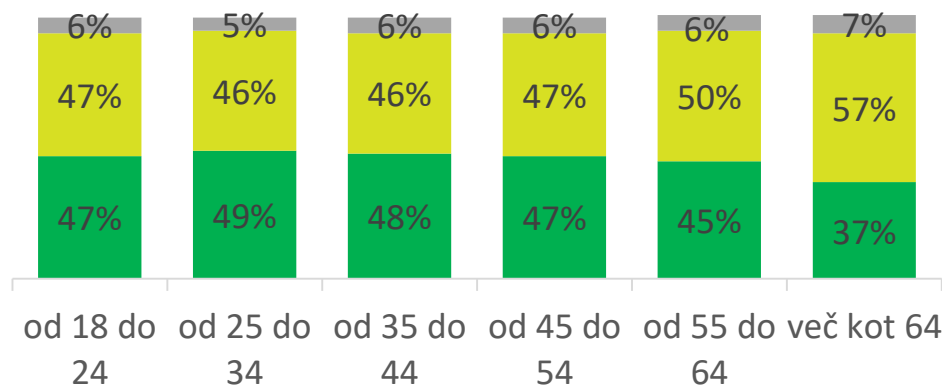
44%
49%
6%



Moški

47%
47%
5%

Po starostni skupini



Leto	Povsem se strinjam + Delno se strinjam	Delno se ne strinjam + Povsem se ne strinjam	Ne vem/brez odgovora
2024/5	55%	45%	-
2023	44%	50%	6%
2022	40%	55%	6%
2021	44%	51%	5%

Vir: WIN 2026. Vzorec: 44.000. Brez podatkov za Gruzijo.

V letu 2024/5 odgovor "Ne vem/brez odgovora" ni bil vključen, zato primerjava ni mogoča.

V kolikšni meri se strinjate ali ne strinjate z naslednjimi trditvami?: Vlade izvajajo potrebne ukrepe za skrb za okolje.

Vlade izvajajo potrebne ukrepe za skrb za okolje.

% znotraj populacije



Po stopnji izobrazbe

Brez izobrazbe/nedokončana osnovna šola



Dokončana osnovna šola



Dokončana srednja šola



Dokončana visoka šola



Več kot visoka šola



Po zaposlitvenem statusu

Zaposleni za polni delovni čas (tudi samozaposleni)



Zaposleni za skrajšan delovni čas



Nezaposleni



Študenti



Gospodinje



Upokojeni/invalidi



Povsem se strinjam +
Delno se strinjam



Povsem se ne strinjam +
Delno se ne strinjam



Ne vem/brez
odgovora

Vir: WIN 2026. Vzorec: 44.000. Brez podatkov za Gruzijo.

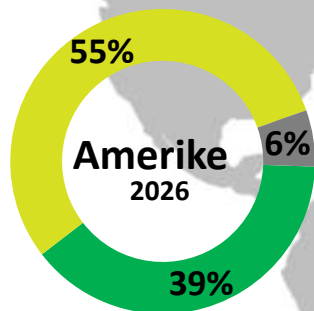
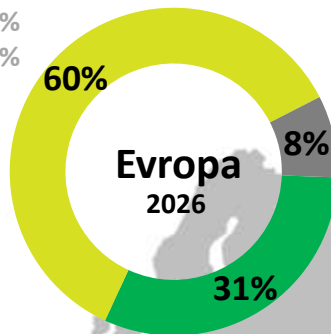
V kolikšni meri se strinjate ali ne strinjate z naslednjimi trditvami?: Vlade izvajajo potrebne ukrepe za skrb za okolje.

Vlade izvajajo potrebne ukrepe za skrb za okolje.

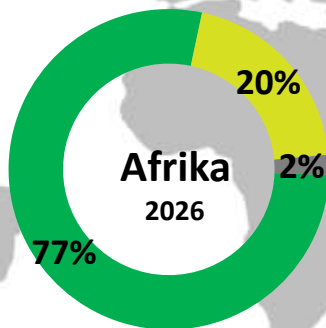
% znotraj populacije

Povsem se strinjam + Delno se strinjam	Povsem se ne strinjam + Delno se ne strinjam	Ne vem/brez odgovora
--	--	----------------------

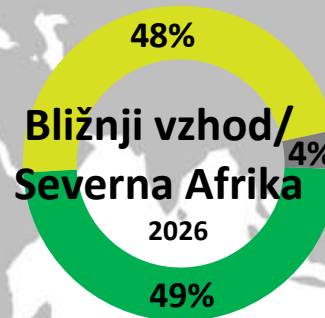
2024/5 | 41% 59% -
 2023 | 33% 60% 7%
 2022 | 30% 64% 7%
 2021 | 30% 65% 5%



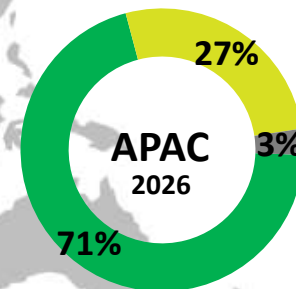
2024/5 | 46% 54% -
 2023 | 32% 60% 8%
 2022 | 32% 62% 7%
 2021 | 33% 62% 5%



2024/5 | 86% 14% -
 2023 | 70% 24% 6%
 2022 | 31% 60% 8%
 2021 | 61% 35% 4%



2024/5 | 51% 49% -
 2023 | 40% 56% 3%
 2022 | 31% 64% 4%
 2021 | 41% 58% 2%



2024/5 | 76% 24% -
 2023 | 65% 31% 4%
 2022 | 62% 34% 4%
 2021 | 66% 29% 5%

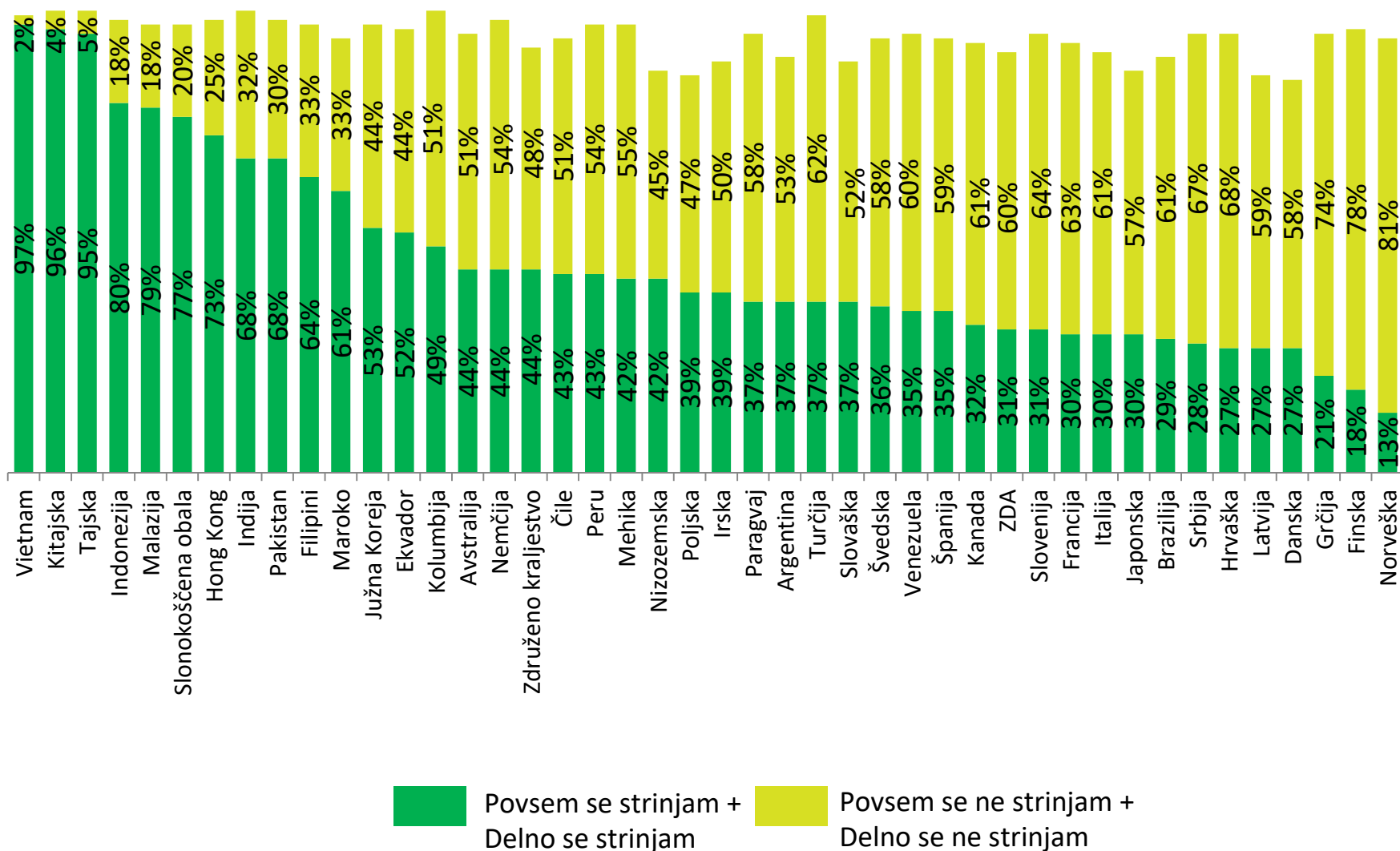
Vir: WIN 2026. Vzorec: 44.000. Brez podatkov za Gruzijo.

In V letu 2024/5 odgovor "Ne vem/brez odgovora" ni bil vključen, zato primerjava ni mogoča.

Pripomba: Bližnji vzhod/Severna Afrika vključuje 2 državi. Afrika vključuje le 1 državo.

Vlade izvajajo potrebne ukrepe za skrb za okolje.

% znotraj populacije

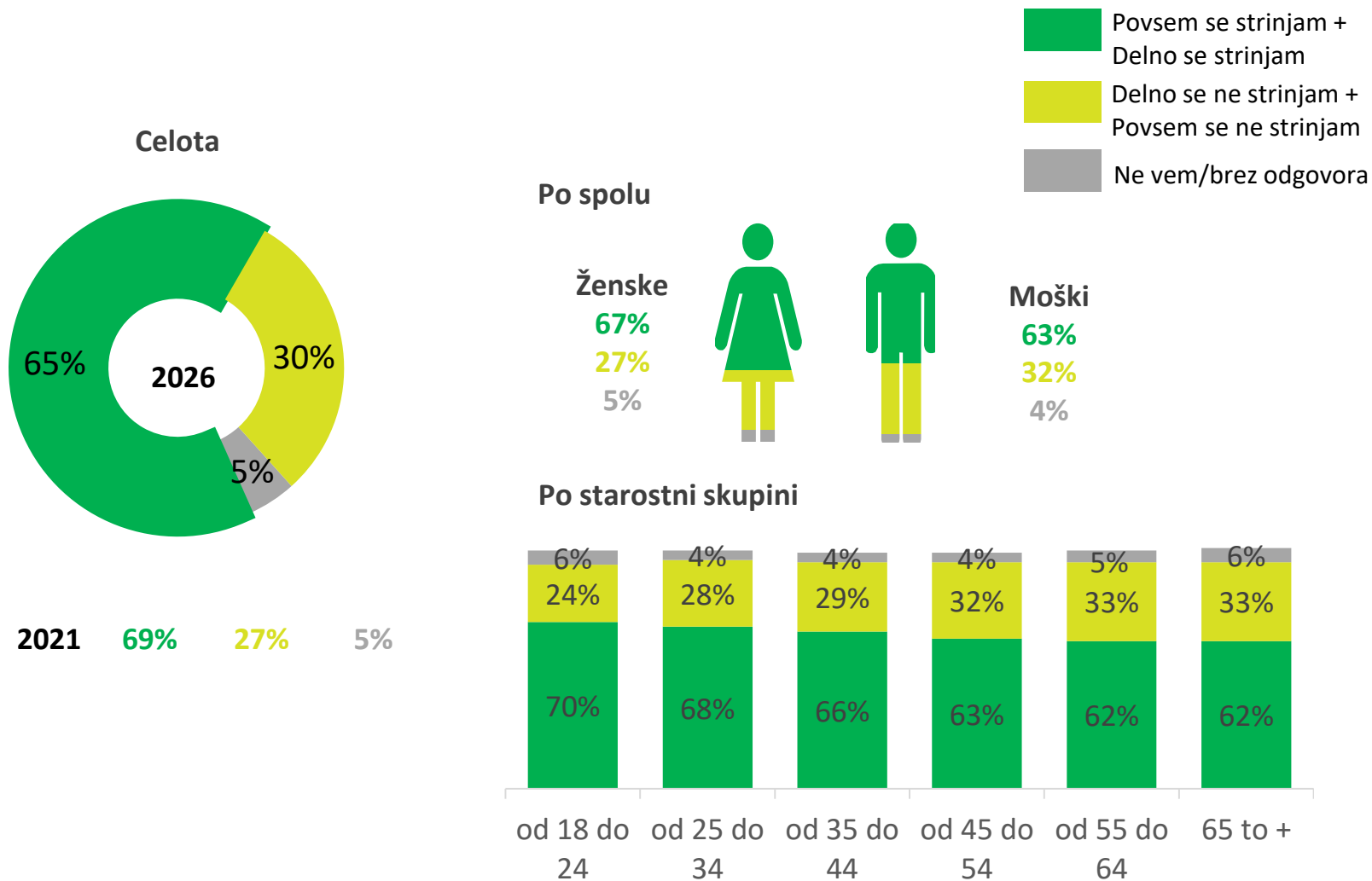


Vir: WIN 2026. Vzorec: 44.000. Brez podatkov za Gruzijo. Deleži "Ne vem/brez odgovora" niso prikazani.

V kolikšni meri se strinjate ali ne strinjate z naslednjimi trditvami?: Vlade izvajajo potrebne ukrepe za skrb za okolje.

Pripravljen_a sem plačati več za izdelek, ki skrbi za okolje.

% znotraj populacije



Vir: WIN 2026. Vzorec: 44.000. Brez podatkov za Gruzijo.

Pripravljen_a sem plačati več za izdelek, ki skrbi za okolje.

% znotraj populacije



Po stopnji izobrazbe

Brez izobrazbe/nedokončana osnovna šola



Dokončana osnovna šola



Dokončana srednja šola



Dokončana visoka šola



Več kot visoka šola



Po zaposlitvenem statusu

Zaposleni za polni delovni čas (tudi samozaposleni)



Zaposleni za skrajšan delovni čas



Nezaposleni



Študenti



Gospodinje



Upokojeni/invalidi



Povsem se strinjam +
Delno se strinjam



Povsem se ne strinjam +
Delno se ne strinjam



Ne vem/brez
odgovora

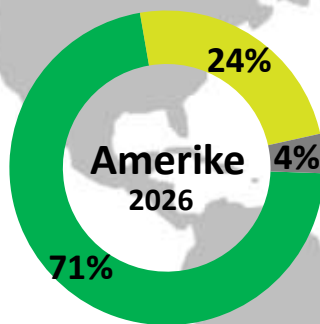
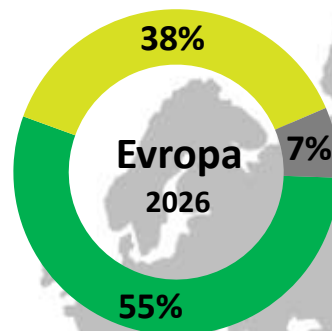
Vir: WIN 2026. Vzorec: 44.000. Brez podatkov za Gruzijo.

Pripravljen_a sem plačati več za izdelek, ki skrbi za okolje.

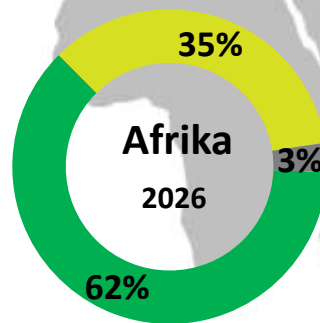
% znotraj populacije

Povsem se strinjam + Delno se strinjam	Povsem se ne strinjam + Delno se ne strinjam	Ne vem/brez odgovora
--	--	----------------------

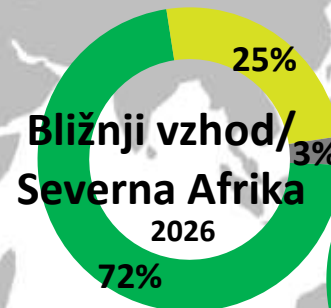
2021 | 63% 31% 6%



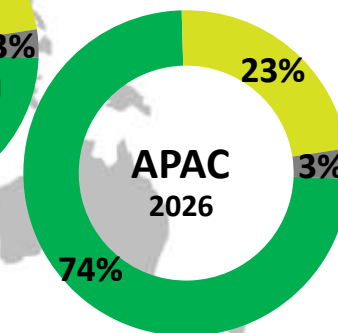
2021 | 71% 23% 4%



2021 | 71% 26% 3%



2021 | 68% 29% 3%



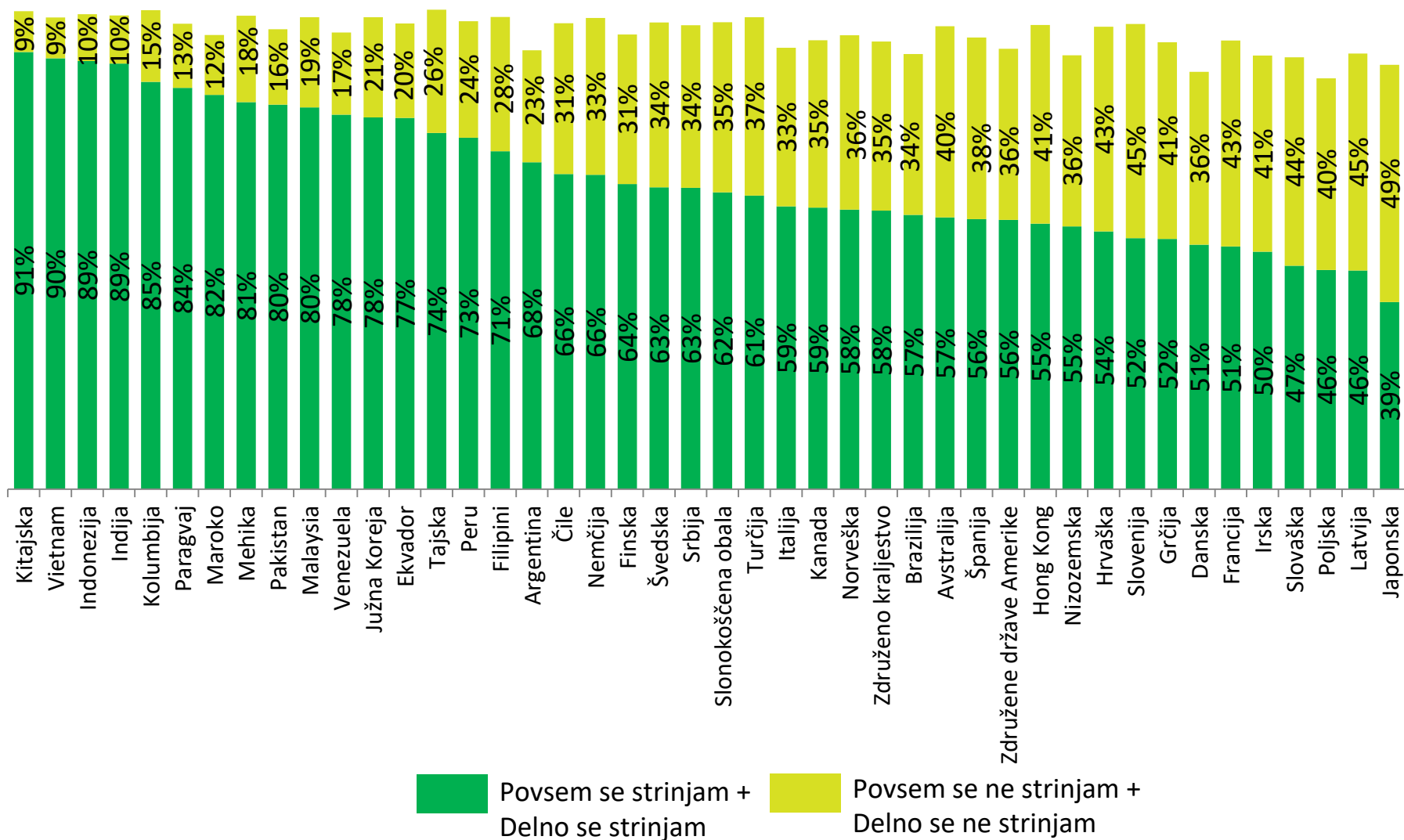
2021 | 69% 25% 5%

Vir: WIN 2026. Vzorec: 44.000. Brez podatkov za Gruzijo.

Pripomba: Bližnji vzhod/Severna Afrika vključuje 2 državi. Afrika vključuje le 1 državo.

Pripravljen_a sem plačati več za izdelek, ki skrbi za okolje.

% znotraj populacije



Vir: WIN 2026. Vzorec: 44.000. Brez podatkov za Gruzijo. Deleži "Ne vem/brez odgovora" niso prikazani.

METODOLOGIJA

Vzorec: 45.000

Datum: od 27.11. 2025 do 13.2. 2026

	Država	Izvajalec	Metodologija	Vzorec	Pokritost	Datumi anketiranja
1	Argentina	Voices Research & Consultancy	CAWI	1007	NACIONALNA	2-15 Januar 2026
2	Avstralija	Luma Research	CAWI	549	NACIONALNA	29-30 Januar 2026
3	Brazilija	Market Analysis Brazil	CAWI	1000	INTERNET POP	9-16 Januar 2026
4	Kanada	LEGER	CAWI	1000	NACIONALNA	12-25 December 2025
5	Čile	Activa Research	CAWI	1095	NACIONALNA	8-13 Januar 2026
6	Kitajska	WisdomAsia	Online Panel	1000	URBANA	14-19 Januar 2026
7	Kolumbija	Centro Nacional de Consultoría	CATI	500	NACIONALNA	6-12 Februar 2026
8	Côte d'Ivoire	EMC	CATI	502	NACIONALNA	24-30 Januar 2026
9	Hrvaška	Institute for market and media research, Mediana Fides	CAWI	591	NACIONALNA	8-12 Januar 2026
10	Danska	Opinion Denmark A/S	CAWI	1007	NACIONALNA	13-21 Januar 2026
11	Ekvador	Centro de Estudios Y Datos - CEDATOS	CAPI	1104	NACIONALNA	28-31 Januar 2026
12	Finska	Taloustutkimus Oy	Online Panel	1093	NACIONALNA	31 Dec 2025 – 7 Jan 2026
13	Francija	OpinionWay	Online Panel	1007	NACIONALNA	16-19 Januar 2026
14	Gruzija	GORBI Eurasia LTD	F2F	2050	NACIONALNA	31 Jan – 13 Feb 2026
15	Nemčija	Produkt+Markt	CAWI	1000	NACIONALNA	19 Dec 2025 – 6 Jan 2026
16	Greece	Alternative Research Solutions	CAWI	502	NACIONALNA	3 Dec 2025 – 12 Jan 2026
17	Hong Kong	Consumer Search Group (CSG)	Online Panel	500	TERRITORY WIDE	9-15 Januar 2026
18	Indija	DataPrompt International Pvt. Ltd.	Online	1000	NACIONALNA	29 Dec 2025 - 21 Jan 2026
19	Indonezija	DEKA	Online	987	INTERNET POP	16-31 Januar 2026
20	Irska	RED C Research & Marketing Ltd	CAWI	1013	NACIONALNA	8-13 Januar 2026
21	Italija	SWG S.p.a	CAWI	1002	NACIONALNA	7-12 Januar 2026
22	Japonska	Nippon Research Center, LTD.	CAWI	1100	NACIONALNA	22-27 January 2026
23	Latvija	Marketing and Public Opinion Research Centre SKDS	CAWI	1005	NACIONALNA	17-19 Januar 2026

METODOLOGIJA

Vzorec: 45.000

Datum: od 27.11. 2025 do 13.2. 2026

	Država	Izvajalec	Metodologija	Vzorec	Pokritost	Datumi anketiranja
24	Malaysia	Central Force International	CAWI	1001	INTERNET POP	27 Nov 2025 – 3 Dec 2025
25	Mexico	Brand Investigation S.A.de C.V	Online	1000	NACIONALNA	7-12 Januar 2026
26	Morocco	Integrate Consulting	Online	500	NACIONALNA	8-9 Januar 2026
27	The Netherlands	Motivaction International B.V.	CAWI	1005	NACIONALNA	6-20 Januar 2026
28	Norway	Opinion AS	CAWI	1029	NACIONALNA	13-19 Januar 2026
29	Pakistan	Gallup Pakistan	CATI	1000	NACIONALNA	6 Dec 2025 -14 Jan 2026
30	Paraguay	ICA Consultoría Estratégica	CATI	501	NACIONALNA	2 Dec 2025- 29 Jan 2026
31	Peru	Datum Internacional	P2P	1202	NACIONALNA	16-10 Januar 2026
32	Filipini	The Philippine Survey and Research Center (PSRC)	PAPI	1000	NACIONALNA	9-26 Januar 2026
33	Poljska	Mareco Polska	CAWI	530	NACIONALNA	8-14 December 2025
34	Srbija	Institute for market and media research, Mediana Adria	CAWI	522	NACIONALNA	8-15 Januar 2026
35	Slovaška	Go4insight	CAWI	1000	NACIONALNA	16-26 Januar 2026
36	Slovenija	Institute for market and media research, Mediana	CAWI	1018	NACIONALNA	8-9 Januar 2026
37	Južna Koreja	Gallup Korea	CAWI	1200	NACIONALNA	21-28 Januar 2026
38	Španija	Instituto DYM	CAWI	1000	NACIONALNA	15-18 Januar 2026
39	Švedska	Demoskop AB	CAWI	1012	NACIONALNA / INTERNET POP	19 Dec 2025 – 23 Jan 2026
40	Tajska	INFOSEARCH LIMITED	F2F	500	NATIONAL	16 Dec 2025 – 15 Jan 2026
41	Turčija	BAREM Research	CATI	725	TR Urban	30 Jan – 4 Feb 2026
42	Združeno kraljestvo	ORB International	Online	1194	NACIONALNA	12-22 Dec 2025
43	USA	LEGER	CAWI	1000	NACIONALNA	12-25 December 2025
44	Venezuela	Centro Nacional de Consultoría	CATI	302	NACIONALNA	1-5 Februar 2026
45	Vietnam	DXL Research & Consulting	F2F	900	URBANA	12-28 Dec 2025